

L'EPIDEMIA

WALKTHROUGH COMPLETO

www.giochipremium.com

Questa guida segue la versione normale, ma **{Difficile}** opzioni sono inclusi. Mappe sono inclusi e le immagini di posizioni si possono trovare alla fine di questo documento o con Ctrl + cliccando sui link sottolineati.

Indice

Sottolineato = Opzione consigliata

Inventario Articoli

Pagine Kamasutra

trovate

monete trovate

Suggerimenti sfera di cristallo

Azioni

Progresso

Il Walkthrough

Guarda l'intro

Quando finisce l'intro, dovresti essere in [Biblioteca](#) con Simon e Valerie.

Devi usare il bagno?

Clicca su Simon

Stuzzica/Rimprovera Simon

Leggi la nota sul tavolo

Nord ([Nord della Biblioteca](#))

Leggi Newsletter sul tavolo

Est ([Area Bagno](#))

Est ([A nord dell'entrata est](#))

Clicca su Mendel

Clicca Amber

Scegli parla

Complimento / Chiacchierata

{1 ° Cuore di Amber}

Ovest (Zona Bagno)

Entra nel bagno dei maschi([Sala 04](#))

Clicca sulla scintilla sulla parete a destra

Guarda nel foro / Meglio non spiare

Guarda la scena [1]

Esci Sud (Zona Bagno)

Il bagno delle donne è vuoto. Mi chiedo come sia.

Entra nel bagno delle donne ([Sala 03](#))

Prendi la carta di sicurezza(Sala 02)

Prendi la moneta (01) sul pavimento

Esci Sud (Zona Bagno) (1%)

Mi chiedo se questa nuova aula sbloccata ha qualcosa di utile dentro?

Ovest (Nord della

Biblioteca)

Sud (Biblioteca)

Clicca su

Valerie

Scegli parla

Nord (Nord della Biblioteca)

Entra nella porta a Nord Est ([Sala 02](#))

Clicca sulla cacestino a nord est con il fiore

Hai trovato una bottiglia di acqua

Fai clic sul lato destro della lavagna

Leggi il messaggio - Dietro le armadi a muro Sud

Esci sud (nord della

Biblioteca)

Vedi se Valerie vuole l'acqua

Sud (Biblioteca)

Clicca Valerie

Scegli parla

Scegli Bottiglia d'acqua

Mi chiedo cosa c'è di così speciale torre ovest?

Esci a Sud ([Bibliotecall'entrata](#))

[Ovest \(Entrata della cappella\)](#)

[Ovest \(Torre a Ovest\)](#)

Suor Katherine entra e ti parla

Di la verità / menti

Guarda

Potrebbe esserci qualcosa di utile nella torre ovest?

Clicca sulla scintilla nei fiori dalla scala

Hai trovato chiave scrivania

Non c'era una scrivania in quella classe?

Est (Entrata della

cappella) Est

(Bibliotecall'entrata)

Nord (Biblioteca)

Nord (Nord della Biblioteca)

Entra nella porta a Nord Est (camera 02)

Clicca sulla scintilla a Nord Ovest della scrivania

Scegli la chiave

Hai trovato un carta d'accesso(Sala 01)

Mi chiedo che cosa potrebbe essere nella stanza che hai appena sbloccato.

Esci a sud (nord della Biblioteca)

Entra nella porta a nord ovest(Sala 01)

Prendi il Libro intitolato "nel tuo cuore!" a sud-est Biblioteca

{Raccogli il contenitore di cuori dall'angolo a Sud-Ovest}

Esci a sud (nord della Biblioteca)

Dovresti parlare con Katherine

Vai a Torre ovest

Clicca su Suor Kath

{Cuore su }

Scegli parla

Scegli il libro "Nel tuo cuore!"

Guarda

{1 ° Cuore di Kath}

Buddie arriva e ti sposta ad est (Entrata della cappella)

Dovresti parlare con

Andy

Vai in Bagno

Clicca su Andy

Guarda

Mi chiedo che cosa sta succedendo nella Biblioteca

Vai in

Biblioteca

Clicca Valerie

Guarda

Mi chiedo cosa faccia la guardia di sicurezza?

Vai all'[Ingresso](#)

Clicca sulla scintilla lampeggiante nella fontana

Guarda

Scommetto che Simon
potrebbe aiutare
Ovest (Bibliotecall'entrata)
Clicca su Simon
Guarda
Est (ingresso)
Clicca sulla scintilla lampeggiante nella fontana
di nuovo esce
Buddie va via

Prendi la chiave dalla fontana

Hai trovato una Chiave

scrivania

Est (Entrata est)

Est (Torre est)

{Raccogli la scatola cuori}

Prendi Carta d'accesso(camera 08)

Ovest (Entrata est)

Entra nella porta a Nord Est

(camera 08)

Troppo scuro - Esci a Sud (Entrata est)

Vai alla Camera 01

Fai clic sulla scintilla sulla scrivania

Utilizza la Chiave

Hai trovato una Fotocamera

digitale

Esci sud (nord della Biblioteca)

Mi chiedo dove sono andati Denny e Amber

Vai alla Torre di

guardia Est

Dovresti dire alla signora Bancroft ciò che hai sentito

Vai alla

Biblioteca

Clicca su Amanda

Scegli parla

{1 ° Cuore di Amanda}

Devi fare pipì?

Nord (Nord della

Biblioteca)

Est (Zona Bagno)

Entra di Bagno degli uomini (Camera 04)

Fai clic sulla scintilla lampeggiante

sulla parete Ovest

Guarda la scena [2]

Adam entra

Guarda

Adam esce

(2%)

Esci Sud (Zona Bagno)

Vai a trovare Buddie e poi Vedi che cosa fa Mendel

Vai all'ingresso

Est (Entrata est)

Nord (Nord Est dell'

Entrata)

Guarda

Hai visto Amber parlare a Mendel di cibo? Forse Buddie sa dove trovare del cibo

Vai all'ingresso

Clicca Buddie

Arrabbiati con Buddie / Ridi di Buddie

Dove è andata Valerie?

Nord (Bagno)

Guarda

Segui Valerie ad Ovest (Nord della Biblioteca)

Guarda

Dove è andata Mendel?

Vai a nord dell'Entrata est

Clicca sulla scintilla lampeggiante nell'angolo Nord

Ovest

Hai trovato una chiave

Vai all'ingresso

Guarda

Mendel stava bloccando qualcosa prima? Forse può aiutarti nel seminterrato della Torre Est

Vai alla Torre est

Al piano superiore (Torre est 2 ° piano)

(Camera 24)

Prendi la Foto nell'angolo sud-ovest

Prendi il Kamasutra

Da adesso puoi raccogli **pagine** Al

piano di sotto (Torre est)

Al piano di sotto (Sotterraneo

torre est)

Fai clic sulla casella nell'angolo sud-ovest

Leggi la lista dei pacchi

Clicca sulla cassa sulle scale

Scegli la chiave

Hai trovato un Pinza tagliafilari

Fai clic sul quadro elettrico sulla parete Nord

Scegli Pinza tagliafilari

(3%)

Mi chiedo se Andy ha qualcosa di interessante da dire

Vai a Bagno

Clicca su Andy

Vai all'ingresso

Buddie entra

Guarda

La torre ovest è da esplorare. Mi chiedo se sorella Katherine vuole parlare


Vai a Torre ovest 2 ° Piano(Sala 09)

Prova ad entrare nella porta a Nord Est

(Stanza 10)

Guarda

Clicca 2 volte sul muro dietro l'armadio sulla parete sud. Dovresti sentire un click e lo schermo lampeggerà ogni volta.



Hai fame? C'è una cucina nella cantina nella Torre ovest

Al piano di sotto (Torre ovest)

Al piano di sotto (Cucina)

Cammina fino adal centro di cucina fino a quando non arriva Kath

Guarda

Kath va via

Prendi la moneta (02) all'angolo sud-est

Fai clic sul frigorifero

Yogurt / Carote

Salsa Ranch/ Marmellata di fragole

Aggiungere alcuni condimenti / Nah, rovinano il gusto

Fallo! / Non esiste!

Guarda la scena

Amber ha ancora fame?

Vai alla

Biblioteca

Clicca Valerie

Scegli parla

Scegli Yogurt

Vai all'entrata

est

Clicca su Amber

Scegli parla

Scegli Yogurt

Guarda la scena

[3]

{2 ° Cuore di

Amber}(4%)

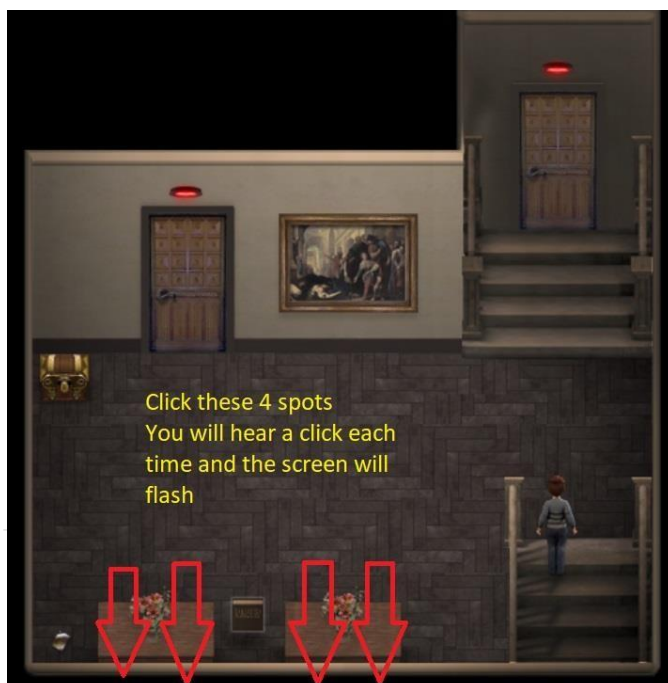
Buddie è ancora fuori?

Vai alla torre est

Al piano superiore

(stanza 24)

Fai clic 4 volte dietro i 2 armadi sulla parete Sud. Dovresti sentire un clic ogni volta.



Una pagina ed un [Scatola di cuori](#) appare
Hai trovato una pagina - [Amber 11: Cowgirl inverso](#)
{Raccogli la scatola cuori}
Vai all'ingresso
Guarda
Clicca sull'impermeabile
Sì, vai fuori / No, rimani dentro
Tu vai fuori
Clicca sulla scintilla lampeggiante sulla porta
d'ingresso principale
Hai trovato Chiavi della macchina
Prendi una moneta (03) dalla parete Est
{Raccogli la scatola cuori nell'angolo nord-ovest}
Clicca sul Transformer
Clicca sulla Autogrigia
Scegli le Chiavi della
macchina
Hai trovato un Fiaschetta di Siero
Forse Andy sa quello cosa sia la boccetta viola
Entra nell'edificio
(Entrata)
Vai a nord dell'entrata est
Clicca su Andy
Guarda
Dove è andata
Mendel?
Vai all'entrata est
Clicca su Amber
Guarda
Vai alla
biblioteca
Guarda
Clicca su Valerie
{Cuore in
più}
Scegli parla
Se hai intenzione di provare che il succo viola sarà meglio mescolarlo con del succo per mascherare il
sapore terribile
Vai alla cucina
Clicca sul frigo
La cucina è più fresca risbaule alle zone del piano di sopra
Camminare nella
cucina
Valerie entra
Guarda
Guarda la scena [4]
{1 ° Cuore di Valerie}
Esci al piano superiore (Torre ovest)
Hai bisogno di trovare Andy. Dove è andato?
Vai in Bagno (6%)
Raccogli Impermeabile
Entra nel bagno delle

signore(Camera 03)
Guarda la scena [5]
Andy se ne va
Esci sud (Zona Bagno)
Vai all'ingresso
Clicca su
Andy
Guarda

Buddie entra

Guarda

Buddie esce

Andy esce

Guarda

(7%)

Mi chiedo se Valerie va bene

Vai alla cucina

Clicca su

Valerie

Scegli Parla

Amanda entra

Mendel e Amber entrano

Guarda

Mendel sblocca il corridoio della la camera da letto

Ricevi Carta d'accesso(Sala 07)

Guarda

Mi chiedo cosa c'è dietro quella porta aperta in cucina

Entra porta Nord Est (Corridoio della camera da letto)

Amber ti parla

Guarda

Ricevi Portachiavi e un bacio da Amber

Prendi una moneta (04) dalla parete Est

Vai a Torre ovest

Guarda Buddie e Mendel

Sembra che Buddie sia diretto verso l'Torre est

Vai all'ingresso

dell'edificio

Esci

Clicca sulla seconda auto di Amber

da sinistra

Scegli Portachiavi

Entra nell'edificio con i

bagagli

Vai alla cucina

Amber prende il suo bagaglio da te

Guarda

Simon entra

Guarda

Simon esce

Controllerei il nuovo bagno sbloccato se fossi in te. Fatti strada poi verso il ripostiglio nel Entrata Est. Potresti essere in grado di trovare alcune bevande per Valerie

Vai nel corridoio della

camera da letto

Entra nel Bagno

{Raccogli la Scatola cuori}

Fai clic su Newsletter sul lato sinistro


del lavandino

Clicca sulla scintilla lampeggiante sul

pavimento

Hai trovato una chiave del baule

Hai trovato una pagina -[Amber 02: Spagnola](#) (In realtà, dice Amanda: Spagnola, ma se fai clic nel libro Kamasutra, compare Amber: Spagnola ???)



Entra nella cantina est

Guarda Buddie

Al piano superiore

(Torre est)

Ovest (Entrata est)

Vai nella tua camera da letto nell'Entrata orientale ([camera 07](#))

{Raccogli la scatola cuori}

Hai trovato una pagina - [Amber 04](#):

Sega

Prendi una moneta (05) dal pavimento

Leggi la ricetta trovata sulla scatola nell'angolo

sud-ovest

Clicca sul baule

Scegli la chiave del baule

Hai trovato una Bottiglia di vino

rosso

Esci Sud (Entrata est)

Leggi la Newsletter sul

pavimento

Vai in cucina

Clicca su Valerie

{Cuore in più}

Scegli parla

Scegli Vino rosso

Guarda

Amber / Mrs Bancroft sembrava meglio con quelle

Guarda

Esci dal piano di

sopra

Dove è andato

Andy?

Vai all'ingresso

Clicca su Andy

Guarda

Penso che le ragazze si siano ambientate. Forse si può sgattaiolare al piano di sotto

Vai alla Corridoio della

camera da letto

Clicca sulla Porta del

bagno

Guarda la scena [6]

Guarda

Amber entra

Guarda

Tu e Amber Vai in camera ([Stanza 34](#))

Guarda la scena [7]

{3} Cuore di Amber

Hai trovato una pagina - [Amber 03:](#)

[Masturbazione con i piedi](#)

(10%)

Esci sud (Corridoio della camera)

Fai clic sulla porta del bagno

Hai trovato una [Carta d'accesso \(Sala 34\)](#)

Valerie entra

Guarda

Esci sud (da cucina)

Guarda la scena

Hai le foto, ora mostrale ad Andy

Vai all'ingresso

Clicca su Andy

Scegli Scheda

SD

Guarda

Ricevi Fiaschetta di siero

Dovresti controllare la zona Bonus sul telefono, ci potrebbero essere nuovi oggetti per te da acquistare

Fai clic su 'pulsante destro

del mouse'

Click 'Telefono'

Fai doppio clic su 'Area Bonus!'

Fai clic sul vestito Goth sotto

Amber

Sì / No

Esci dalla schermata verso Sud

Amber è ancora sveglia. Se riesci a trovarla, dovresti provare a giocare con lei

Vai alla

biblioteca

Clicca su

Amber

{Cuore in

più}

Scegli parla

Prendi la moneta (06) da sotto la Biblioteca Sud-Ovest

Vai all'ingresso

Fai clic sulla parete occidentale, alla scala



sì / No

Hai trovato una pagina - [Katherine 01:](#)

[Facejob](#)

Vai alla Biblioteca

Clicca su

Amber

Gioca

Clicca su Amber

Scegli mani e piedi

Scegli una sega con i piedi

Guarda la scena

Annulla

Esci sud

(11%)

Dove è andato Buddie? Forse verificare l'entrata

Vai all'ingresso

Buddie entra

Mendel entra

Simon entra

Amber entra

Guarda

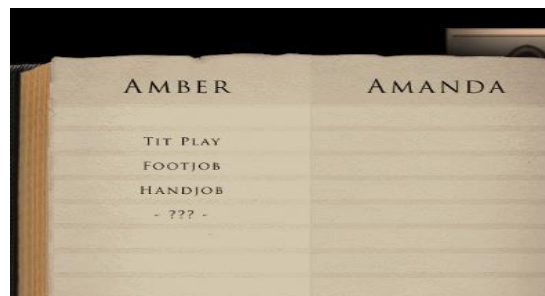
Buddie, Mendel e Amber escono

Al piano superiore (2 ° piano)

Guarda

Prendi una moneta (07) dal pavimento, alla parete occidentale

Hai trovato una pagina - [Amber 05: Spagnola](#) (In realtà, compare Amanda: Spagnola, ma se si fa clic nel libro Kamasutra, compare Amber: Spagnola ???)



Prendi la Torcia elettrica nella sedia a

Si sente uno sparo!

Vai verso piano di sotto per

l'ingresso Mendel e Simon entrano

Guarda

Amanda entra

Guarda

Amanda, Buddie, Mendel e Simon escono

Dove è andata la signora Bancroft Vai? A leggere un libro o qualcosa del genere?

Vai alla

biblioteca

Clicca su

Amanda

{Cuore in
più}

Scegli parla

Probabilmente ci sono alcuni bicchieri di vino in cucina

Vai alla cucina

Clicca sulla bicchieri di vino sulla parete
Sud

Hai trovato del Vino

Porta la bevanda alla signora Bancroft

Vai alla

biblioteca

Clicca su

Amanda

Scegli parla

Scegli Vino Guarda

Complimento al culo di Amanda / alle tette di Amanda

Guarda

Amber entra

Guarda la scena

[8]

{2 ° Cuore di Amanda}

Prendi la Carta d'accesso([Camera delle ragazze](#))

(12%)

Ci potrebbe essere qualcosa di utile nella stanza di Amanda e Valerie. Basta essere sicuro di avere una tessera magnetica. Amanda potrebbe averne esceta cadere una quando si è tolta la gonna

Entra nella camera delle ragazze

Prendi la moneta (08) dal pavimento in un angolo sud-ovest

Hai trovato una pagina - [Amber 06: Ditalino](#)

Clicca sull'orologio

Hai trovato una Batteria per la torcia

(13%)

Vai in cucina

Scegli parlare con

Buddie

La torcia sarebbe utile nella Cappella

Segui Buddie

Guarda

Entra nella [Cappella](#)

Hai trovato una Fiaschetta di siero

Hai trovato una pagina - [Amber 07: leccata](#)

[alla figa](#)

Cammina fino a nord di Alter

{Raccogli la scatola cuori}

Guarda in primo banco sul lato

destro

Trova Padre Parker

Esci a sud (ingresso

Cappela)

Ti imbatti in Adam

Hai una bottiglia di siero. Come puoi farla bene ad Amber? Il suo collutorio?

Vai all'entrata

est

Entra in stanza

08

Hai trovato una pagina - [Amber 08:](#)

[Pompini](#)

Prendi la moneta (09) dal pavimento
Prendi la Carta d'accesso(Sala 06)
Esci a sud
Nord (Nord Est del Entrata)
Entra nella porta Nord Est (Sala 06)
Prendi la moneta (10) da un angolo sud-est
Hai trovato una calcolatrice
{Raccogli la scatola cuori}
Vai alla Camera di Amber (Sala 34)
Fai clic su Amber

{Cuore in
più}

Scegli parla

Vai al bagno

Clicca sulla bottiglia di collutorio

sul lavandino

Scegli Siero

Esci a sud (Corridoio della
camera)

Incontri Amber

Amber entra in Bagno

Il siero potrebbe non durare a lungo. Meglio aspettare nella stanza di Amber mentre lei si lava i denti

Entra di Camera di Amber (Sala

34)

Amber entra

Guarda la scena

[9]

Guarda

{4 Cuore di Amber}

Esci sud (Corridoio della

camera)

(14%)

Scommetto che Valerie e Amanda stanno dormendo ora

Entra nella camera

delle ragazze

Clicca su Amanda

Clicca su Valerie

Dovrei guardare alla sua figa / No, meglio rispettare la sua privacy

Sussura qualcosa di sexy nel suo orecchio/ Escela da sola. Non voglio svegliarla

{2 ° Cuore di Valerie}

Clicca sulle mutandine

sul pavimento

Sì, non può snobbare le mutandine succose di una donna sexy / No, meglio di no

Hai trovato un paio di mutandine di Valerie

(15%)

Mi chiedo cosa suor Katherine stia facendo nella Cappella all'entrata

Vai a Entrata della

cappella

Clicca sulla Kath

Scegli parla

Guarda

Kath esce

È molto tardi. Devi essere stanco

Vai all'entrata est

Entra nella tua camera da letto

(camera 07)

Fai clic sul divano, sotto il cuscino

Sì / No

Guarda la scena del

sogno [10]

Esci Sud (Entrata est)

Parla con Mendel

Segui Mendel Al piano superiore (2
° piano)

Guarda

Segui Mendel e Denny a destra (2 ° piano lato est)

Guarda la
scena

(16%)

Potrebbe esserci qualcosa nascosto vicino la camera di sicurezza che puoi usare per sbloccare la scrivania nell'ufficio nella parte est del primo piano.

Al piano superiore a 3 ° piano

Prendi la foto dal muro e
ovest

Prendi Fiaschetta di siero

Hai trovato una pagina - [Amber 10: Cow Girl](#)

Al piano inferiore (2 ° piano)

Ovest ([2nd Floor Ovest](#))

{[Raccogli la scatola cuori](#)}

Hai trovato una pagina - [Amber 09:](#)

[Missionario](#) Est (2 ° piano)

Est (2 ° piano lato est)

Prendi una moneta (11) nell'angolo nord-ovest

Hai trovato una pagina - [Amanda 02:](#)

[Succhia le tette](#)

Clicca sulla scintilla lampeggiante nello stabilimento nell'angolo sud-est

Hai trovato una Chiave scrivania

Vai in camera 06

Clicca sulla scintilla

lampeggiante sulla scrivania

Scegli Chiave scrivania

Hai trovato un Carta d'accesso(Sala 05)

(18%)

Esci sud (a nord dell'entrata est)

Vedi se c'è qualcosa che si può utilizzare nella classe che hai appena sbloccato. Potresti mischiarla col siero

Entra porta Nord Ovest ([Stanza 05](#))

{[Raccogli la scatola cuori](#)}

Prendi una moneta (12) da sotto la scrivania in basso a sinistra

Hai trovato una pagina - [Amanda 04: sborrata in bocca](#)

Prendi la Bottiglia di profumo dal bidone dei rifiuti

Fai clic su 'mouse dx'

Scegli Bottiglia di profumo

Scegli Siero

Esci sud (a nord dell'entrata est)

Mi chiedo se Katherine sita ancora dormendo

Vai nella Cappella all'entrata

Clicca su Kath

Sarebbe pericoloso cercare di ricollegare i cavi senza spegnere l'alimentazione prima. Cerca nel contatore all'esterno

Vai fuori e controlla il contatore

L'alimentazione nella cantina è spenta. Adesso puoi collegare i fili

Vai alla Torre est seminterrato

Hai trovato una pagina - [Amanda 03:](#)

[Lecca il culo](#)

Leggi Nota - Passcode 385

Clicca sul pannello sulla parete Nord

Solo un passo rimanente. Riaccendi l'alimentazione

Torna Fuori al contatore

Vai al [cancello Nord Est](#)

Hai trovato una pagina - [Amber 12:](#)

[Pecorina](#)

Vai all'[angolo sud-est del parcheggio](#)

Hai trovato una pagina - [Amber 01: Guardala Masturbarci](#)

Katherine sarà felice che l'hai aiutata

Entra nell'edificio (ingresso)

Vai alla Camera di Kath (Sala 10)

Guarda

{2 ° Cuore di Kath}

Hai trovato una pagina - [Amanda 01: Guarda Masturbate](#)

Clicca su Kath

{Cuore in
più}

Scegli parla

Scegli Siero Spray

Guarda la scena [11]

Ci può essere qualcosa di nascosto nella stanza di Katherine che può essere utilizzato per sbloccare l'armadio al piano di sopra

Entra nella camera di Kath (Sala 10) di nuovo

Clicca sulla scintilla lampeggiante a destra

Hai trovato una chiave armadio

Clicca su

Kath

Scegli parla

Guarda

(21%)

Vai a 2 ° Piano Ovest

Clicca sulla scintilla lampeggiante sul mobile sulla parete

Nord Scegli chiave armadio

Hai trovato una

Fiaschetta di siero

Andy entra

Guarda

Mi chiedo cosa abbia sentito Andy sentito nel seminterrato a Est

Vai alla torre est del seminterrato

Clicca sulla porta Nord (Camera da letto)

Andy entra

Guarda

Colpisci la

porta

Simon entra

Guarda

Simon e Andy vanno via

Dove ha fatto Andy? Forse fuori?

Segui Andy alla Ingresso

Ovest

Clicca su Amber

{Cuore in
più}

Scegli parla

Vai alla tua camera da letto

(camera 07)

Fai clic su Amber

Guarda

{5 ° Cuore di Amber}

Guarda la scena [12]

Amanda entra

Guarda

Amanda e Amber escono

Compra l'outfit Pearly di Amber dalla zona Bonus sul tuo cellulare

Fai un altro Spray di siero

Esci Sud (Entrata est)

(22%)

Ora è un momento buono come un altro per usare lo spray siero su Mrs. Bancroft

Clicca su Amanda

{Cuore in

più}

Scegli parla

Scegli Siero Spray

Guarda

Guarda la scena [13]

{3} Cuore di Amanda

Amanda esce

Compra il vestito da troia di Amanda dalla zona Bonus del tuo telefono

(24%)

Mendel dovrebbe essere al di fuori a controllare il livello dell'acqua

Vai all'ingresso

Guarda

Vai fuori

Clicca su Mendel dal ponte

Guarda

Entra nell'edificio

(ingresso)

Guarda

Mi chiedo come la sorella Katherine prenderà le cattive notizie

Vai a Torre ovest

Al piano superiore

(camera 09)

Clicca su Kath

Guarda

Pensi che Simon abbia mangiato tutto il cibo dalla cucina?

Vai a Cucina

Osserva

Guarda la

scena

Prendi la Fiaschetta di siero che ha esceto Andy

Mrs Bancroft potrebbe avere un'idea di come entrare nell'ufficio di Padre Parker, che si trova al 3° piano della Torre ovest. Scommetto che si possono trovare un sacco di cose lì

Clicca su

Amanda

Scegli parla

Guarda

Vai alla Cappella

Cerca Padre Parker

Hai trovato una Carta d'accesso(Sala 32)

Esci sud (Entrata della cappella)

Sali le scale alla Torre ovest

Entra per la porta appena aperta (Stanza 32)

{Raccogli la scatola cuori}

Hai trovato una Carta geografica
nell'angolo sud-est

Hai trovato una pagina - Amanda 05:

Spagnola

Prendi una moneta (13) da scrivania

Clicca sulla carta indizio sulla scrivania - Il segreto è G Sinistra

La mappa nell'ufficio di Padre Parker può essere utilizzata con la pala, per trovare un indizio sepolto

Vai fuori e raccogli Pala da un ponte


Hai trovato un Pala

Scava in esatte 3 posizioni utilizzando la mappa

[1] Hai trovato una pagina - [Amanda 07: Pompino](#)
[2] Hai trovato una Scatola
All'interno, una vecchia chiave e un pezzo di carta
Hai trovato un carta misteriosa e Passe-partout
[3] Hai trovato una
moneta (14)

[Clicca su Denny](#)

Guarda
Torna dentro la edificio
(ingresso)
Vai alla Biblioteca
Segui le istruzioni delle carte indizio e [Clicca sulla Biblioteca](#)



Hai trovato una pagina - [Amanda 06:](#)

[Cunnilingus](#)

Forse la signora Bancroft è in grado di decifrare
gli schemi

Vai alla cucina

[Clicca su Amanda](#)

{Cuore in
più}

Scegli parla

Guarda

(25%)

Dovresti aiutare la signora Bancroft a cercare indizi nell'ufficio di Padre Parker. Magari con un po' "aiuto", puoi divertirti un po' con lei

Segui Amanda alla Presidenza di Padre Parker (Sala
32)

[Clicca su Amanda](#)

Scegli parla

Scegli Siero Spray

Guarda la scena [14]

{4 Cuore di Amanda}

[Clicca sulla cassaforte- Inserire 3 8 5](#)

Hai trovato una pagina - [Amanda 08: Struscia sul
culo](#)

(26%)

Dove va Valerie? In Cucina forse?

Vai alla Torre

ovest

Valerie ti parla

Mi chiedo di cosa parlano Katherine e Valerie

Al piano superiore

(Sala 09)

Fai clic sulla porta

di Kath

Valerie entra poi esce

Entra in camera di Kath(Sala 10)

[Clicca su Kath](#)

Scegli parla

[Guarda](#)

[Credo che Simon dormiva su una coperta ieri sera vicino ai bagni](#)

[Vai alla zona dei bagni](#)

[Clicca sulla coperta sul divano sulla parete Nord Est](#)

[Hai trovato una Vecchia coperta sporca](#)

[La coperta ha bisogno di essere lavata. C'è una lavatrice in cucina](#)

[Vai alla cucina](#)

[Clicca sulla scintilla lampeggiante sulla parete Sud](#)

Guarda la scena [15]

(27%)

Scommetto che Mendel è fuori a parlare con Denny

Vai Fuori

Clicca su

Mendel

Guarda

Torna dentro (Entrata)

Clicca su Mendel

La coperta deve essere pulita adesso

Vai alla cucina

Clicca su

Valerie

Scegli parla

Guarda

Hai trovato una coperta

pulita

Clicca su Kath

Scegli parla

Segui Kath Fuori

Clicca sulla Kath

Guarda

Mendel entra

Mendel e poi Kath escono

Entra nell'edificio

(ingresso)

Dove corre Simon?

Clicca su Kath

Scegli parla

Al piano superiore

(2 ° piano)

Est (2 ° piano lato

est)

Guarda

Parla a Simon

Dove corre Simon?

Vai all'ingresso

Guarda

Buddie è andato via?

Torna Al piano di sotto

(Entrata)

Guarda

La camera di sicurezza può disattivare alcuni dei laser di sicurezza. Se riesci a spegnerli potresti trovare più siero.

Al piano superiore al 2

° piano

Clicca su Mendel

Esci al secondo piano

est

Entra nell'Ufficio

Sicurezza

Clicca sul sacco dei rifiuti nell'angolo

sud-ovest
Hai trovato una Scheda di sicurezza
bianca
Prendi la scheda di sicurezza dal pavimento
Hai trovato una pagina - [Amber 13: Anal in piedi](#)
Leggila nota sul tavolo Est - sui Radiatori
Clicca sui 2 interruttori rossi sulle pareti est e
ovest
Clicca sulla scintilla lampeggiante sulla scrivania di
mezzo
Hai trovato una chiave
catenaccio
Esci Sud (2 ° piano lato
est)
Sud ([Stanza 23](#))

Leggi Newsletter sul tavolo

Hai trovato una pagina - [Katherine 03:](#)

[Sborrata sulle tette](#)

Prendi una Fiaschetta di siero dal tavolo

Sud Est

Hai trovato una moneta (15) dalla pianta Nord

Ovest

Nord (2 ° piano lato est)

Ovest (2 ° piano)

[28%]

Ovest (2 ° piano Ovest) del

Sud ([Camera 16](#))

Leggi nota sul pavimento - Leggi l'indovinello

Hai trovato una pagina - [Katherine 04: Guardala](#)

[Masturbari](#)

Hai trovato una moneta (16) nell'angolo nord-ovest

Nord (2 ° piano Ovest)

Katherine è in attesa di una lezione. Forse il siero l'aiuterà a rilassarsi

Clicca il 1 ° radiatore nell'angolo Nord

Est

Vai alla Biblioteca all'entrata

Clicca sul dipinto a

destra

Scegli le cesoie

Hai trovato una pagina - [Amber 15:](#)

[Pecora](#)

Vai in camera 06

Clicca il 2 Radiatore nel muro

Nord

Esci sud

Entra nella porta Nord Ovest (Sala 05)

Fai clic sul terzo radiatore nell'angolo

Nord-Est

Esci sud (a nord dell'entrata est)

Vai alla Camera della ragazza

Clicca il 4 Radiatore nell'angolo sud-est

Esci sud (Corridoio della camera)

Clicca sul 5 Radiatore sulla

parete a ud

Vai nel bagno degli uomini(Sala

04)



Hai trovato una pagina - [Amber 16: Pecorina](#)

{Raccogli la scatola cuori}

(29%)

[Vai all'ingresso](#)

[Clicca su Amanda](#)

[Scegli parla](#)

[Guarda](#)

[Amber esce](#)

[Guarda](#)

Vai alla Camera di Kath (Sala 10)

Clicca su Kath

{Cuore in
più}

Scegli parla

Scegli Siero Spray

Guarda la scena [16]

{3} Cuore di Kath

Acquista l'abito da suora sexy di Kath dallo shop sul telefono

(31%)

Vuoi curare le tue palle blu? Forse Amanda può aiutarti

Vai all'ingresso

Clicca su

Amanda

Scegli parla

Amber entra

Guarda

Amber esce

Amber è incazzata. È meglio cercare di sistemare le cose con lei

Vai alla

Biblioteca

Clicca su

Amber

Guarda

Per preparare il pasto di Amber è possibile trovare gli ingredienti in frigo. Valerie può aiutarti a cucinare

Vai alla cucina

Clicca su Frigo

Utilizzare il burro nella salsa / Usa lo yogurt nella salsa

Aggiungi marinara e cannella alla salsa / Aggiungi panna e formaggio

Spaghetti spessi / tagliatelle piane

Clicca su

Valerie

Scegli parla

Hai trovato delle Fettuccine Alfredo

Dai le Fettuccine ad Amber

Vai alla Biblioteca

Clicca su Amber

Scegli Fettuccine Alfredo

Amanda entra

Guarda

Guarda la scena

[17] Simon entra

Guarda

Simon e Amanda escono

Guarda

{6 Cuore di Amber}

(32%)

Hai trovato la scheda di sicurezza che apriva la cantina?

Vai a Bagno

Clicca su Amanda

Scegli parla

Vai a Torre est
Clicca sulla scintilla lampeggiante negli armadietti sulla
parete sinistra
Scegli chiave armadietto
Hai trovato una pagina - [Amanda 15: Cowgirl inverso
anale](#)
Al piano superiore (stanza 24)

[Clicca su Andy](#)

Scambia la tua mappa per una pagina Kamasutra /

Tieni la mappa

[Hai trovato una pagina - Amber 14: anale da stirata](#)

Vai a Torre est seminterrato

Entra porta Nord Ovest ([camere da letto](#)

[Chamber](#))

Cammina verso le due porte

Guarda

Raccogli l'Carta d'accesso da piano (camera 25)

Hai trovato un Radio AM / FM

[Hai trovato una pagina - Amanda 09:](#)

[Missionario \(33%\)](#)

Ci sono indizi su quello che stava facendo Padre Parker? Forse c'è un indizio nella sua camera da letto nella parte superiore della torre ovest

Vai alla camera da letto di Padre Parker ([camera 25](#))

[Prendi una moneta \(17\) sotto la sedia nell'angolo sud-est](#)

Prendi un Foto nel angolo sud-ovest

Leggi nota sul letto

Clicca su 6 angolo del radiatore Nord Est

[Hai trovato una pagina - Amanda 12:](#)

[Crocifissione](#)

Hai trovato Il 1 chip di sicurezza

Clicca sulla scintilla lampeggiante sul comò

Hai trovato un Passe-partout

Vai a Torre ovest 2 ° piano (camera 09)

Clicca su vecchia cassa

Scegli Passe-partout

Hai trovato il 2 ° Security Chip

[Mi chiedo di cosa Valerie e Amanda stanno parlando](#)

Vai alla Bibliotec

all'entrata

Clicca su Amanda

[{} Cuore up](#)

Scegli parla

[Mi chiedo se Simon è incazzato dopo averti visto nudo con sua madre. Credo che si trovi vicino ai bagni](#)

Vai a Bagno

Clicca su Simon

Guarda

Amanda entra ed entra nel bagno delle Donne

Simon esce

Entra Bagno degli uomini (Camera

04)

Clicca su vecchia cassa

Scegli Passe-partout

[Hai trovato una pagina - Amanda 11: Siediti](#)

Clicca sulla scintilla lampeggiante sulla parete a

destra

Guarda la scena

[18]

Guarda

Guarda la scena [19]

{5 ° Cuore di Amanda}

Esci sud (Zona Bagno) Vai
all'ingresso

Segui Valerie Al piano superiore (2
° piano) Ovest (2 ° piano Ovest)

Guarda
Vai verso Est (2 °
piano) Al piano terra
(ingresso) Clicca su
arco nord Guarda la
scena

Guarda
Valerie esce
Al piano superiore (2 °
piano)
Ovest (2 ° piano
Ovest)

Prendi una moneta (18) dal pavimento

Hai trovato una pagina - [Amanda 10: Fianco a fianco](#)
(36%)

Non so cosa fare... Forse tornare al seminterrato?

Vai a Torre est
Clicca su Andy

Guarda
Mi chiedo cosa stia facendo Valerie in cucina

Vai a Torre ovest
Clicca sulla Kath

Scegli parla

Guarda

Vai alla cucina

Valerie sta cercando di entrare nell'armadio in camera sua?

Segui Valerie nella sua camera
da letto

Clicca sulla Valerie

Scegli parla

Guarda

Dovresti chiedere se Mendel ha una carta per l'armadio. Potrebbe aiutare

Vai a 2 ° piano

Clicca su Mendel - Ottieni la comcestinoanzione 9 4 6 0

Vai all'entrata

est

Clicca su Simon

Guarda

Simon esce

Guarda

Entra nella tua camera da
letto (camera 07)

Fai clic sul computer

Scegli Scheda in bianco Security

Immetti il codice 9 4 6 0

Hai la carta magnetica. Dalla a Valerie

Vai nella camera

della ragazza

Clicca sulla Valerie

Scegli parla

Scegli la Security Card aramdio

Accedi al [Guardaroba](#)

{Raccogli la scatola cuori}

Prendi una moneta (19) dal
pavimento

Clicca su Valerie

Scegli parla

Guarda

Guarda la scena [20]

Guarda

Guarda la scena [21]

(37%)

Mi chiedo se la signora Bancroft ha qualcosa di interessante da dire

Vai alla Bibliotec

all'entrata

Clicca su Amanda

Scegli parla

Guarda

Hai bisogno di trovare il file ESU. La tua unica speranza è quella di cercare di ingannare Mendel

Sali le scale (2 ° piano)

Clicca su Mendel

Guarda

Al piano inferiore

(ingresso) Est

(Entrata est)

Mendel ti parla

Vai a Ovest (ingresso)

Nord (Zona Bagno)

Est (a nord dell'entrata

est)

Sud (Entrata est)

Est (Torre est)

Vai verso Ovest (Entrata

est)

Fai clic sull'arco a Nord

Est (Torre est)

Al piano superiore

(stanza 24)

Clicca sulla cornice inferiore del

grande dipinto

Scegli Pala

Hai trovato il File ESU

Assegna al file ESU alla signora Bancroft. Lei sarà molto felice che l'hai trovato

Vai alla Biblioteca

all'entrata

Clicca su Amanda

Scegli parla

Scegli File ESU

Guarda

Vai alla stanza di Amber. Ho la sensazione che qualcosa di impressionante sta per accadere

Vai alla camera da letto di Amber

(Sala 34)

Guarda la scena [22]

(38%)

Dovresti parlare con la signora Bancroft

Vai alla cucina

Clicca su Amanda

Scegli parla

Guarda

Valerie entra

Guarda

[Valerie e Amanda escono](#)
[Vai a trovare Andy prima che lo facciano Valerie e Amanda](#)
[Vai a nord dell'entrata est](#)
[Clicca su Andy](#)
[Guarda](#)
[Valerie e Amanda entrano](#)
[Guarda](#)

Valerie e Amanda escono

Guarda

Andy se ne va

Credo che Mendel si sia addormentato. Forse puoi rubare una delle sue carte di accesso

Vai a 2 ° piano

Raccogli Carta d'accesso da Mendel (Sala 13)

Entra nella porta nord-ovest ([Sala 13](#))

Leggi Nota sulla scrivania - riguardo ad un cacciavite

Clicca il 7 Radiatore all'angolo nord-ovest

Vai a nord dell'entrata est

Hai trovato un paio di stivali

Vai all'ufficio di sicurezza

Clicca su piccone

Hai trovato un

piccone

Esci Sud (2 ° piano lato est)

Vai alla Biblioteca

all'entrata

Clicca sulla scintilla lampeggiante nell'angolo nord-ovest

Hai trovato una Chiave scrivania

Vai alla cucina

Clicca sulla scintilla lampeggiante sul mobile

Hai trovato un Passe-partout

Vai nella Camera

delle ragazze

Entra nell'armadio

Clicca sul pilastro dietro gli scaffali

Scegli piccone

Hai trovato una pagina - [Valerie 01:](#)

[Gioca con le tette](#)

Vai alla camera da letto di Katherine (Sala 10)

Guarda

Kath entra

Guarda

Guarda la scena

[23] Guarda

Amber esce

Guarda

(40%)

Simon è già andato nel bosco?

Vai all'ingresso

Simon ti parla

C'è una calcolatrice al primo piano, e una radio nei sotterranei Forse puoi usarli per fare un metal detector

Vai nella torre est del seminterrato

Entra dalla porta Nord Ovest (a camera da letto)

Fai clic sul pilastro sulla parete Est

[Scegli](#) [piccone](#)

[Hai trovato una moneta \(20\) al piano](#)

Compra il vestito da cameriera sexy di Amanda dall'area bonus del tuo telefono.

[Fai clic su 'pulsante destro del mouse'](#)

[Scegli](#) [Radio](#)

[Scegli](#)

[Calcolatrice](#)

[Vai fuori](#)

Clicca sulla scintilla lampeggiante vicino all'ingresso

Hai trovato un Cacciavite

Clicca sulla scintilla lampeggiante nell'angolo Nord Est

Hai trovato una moneta (21)

Entra nell'edificio (entrata)

Al piano superiore (2 ° piano)

Entra nella porta Nord Ovest (Sala 13)

Clicca sulla scintilla lampeggiante sul mobile sulla parete Nord

Scegli Chiave scrivania

Hai trovato un Carta d'accesso (Sala 19)

Vai al 2 ° piano del Sud Est (Sala 23)

Clicca su Biblioteca all'angolo Nord Est

Hai trovato la il 3° chip di sicurezza

Entra nella porta Nord Est ([Sala 19](#))

Leggi Nota - Fai un metal detector

Hai trovato una moneta (22) sotto il tavolo aula Nord Est

Hai trovato una pagina - [Valerie 03: Guardala Masturbarci](#)

Fai clic sul un'apertura nel muro

Nord

Scegli Cacciavite

Hai trovato un Bottiglia di siero

Esci a Sud Est (Sala 24)

[Torna alla Torre ovest](#)

Clicca su vecchia cassa

Scegli chiave scheletro

Hai trovato una pagina - [Valerie 04:](#)

[Scopata stretta](#)

Vai all'ingresso

Clicca su Simon Al piano superiore (2 ° piano)

Al piano superiore (3 ° piano)

Clicca sulla scintilla lampeggiante sul tappeto

Hai trovato una moneta (23)

Vai verso la cucina

Incontra Valerie

Guarda

Vai alla cucina

Clicca su

Valerie

Scegli parla

[Entra in Bagno](#)

Clicca lo Shampoo in

bagno

Guarda

Guarda la scena

[24] Guarda

{3}Cuore di Valerie

Clicca sui vestiti

(42%)

Succede qualcosa fuori? Forse Buddie tornerà presto

Vai a Torre ovest 2 ° piano (camera 09)

Fai clic sulla scintilla lampeggiante sul
tappeto

Hai trovato un Passe-

partout

Vai all'ingresso

Guard
fuori
Vai a lato est dell'edificio
Guarda
Tillman entra
Guarda
Entra nei boschi attraverso la porta
[\(Boschi 01\)](#)
Est [\(Boschi 02\)](#)
Scegli l'Carta d'accesso(Sala 33)
Hai trovato una pagina - [Katherine 05:](#)
[Spagnola](#)
Leggi Nota - Bibbia nella Cappella
Prendi una moneta (24) tra i cespugli a Sud
Acquista il vestito da succubus di Valerie nella zona Bonus sul tuo telefono
Torna indietro e entra nell'edificio (ingresso) e guarda
(43%)
Mi chiedo che cosa stiano facendo Valerie e Tillman in cucina
Vai a Cucina
Osserva
Dove è scappato Buddie? Hai controllato la cantina?
Vai a Torre est
seminterrato
Clicca sulla porta
Guarda
Al piano superiore
(Torre est)
Al piano superiore
(stanza 24)
Entra nella porta Nord Est
[\(Stanza 33\)](#)
Leggi nota sul tavolo su parete Nord
Prendi una moneta (25) dal pavimento
Hai trovato una pagina - [Katherine 06: Cunnilingus](#)
Clicca sulla scintilla lampeggiante nel bidone dei rifiuti in un angolo sud-ovest
Hai trovato un Passe-partout
Esci sud (Camera 24)
Vai all'ingresso
Dove sta andando Andy? Sta cercando del siero?
Al piano superiore (2 ° piano)
Ovest (2 ° piano)
Ovest)
Guarda la scena
Non cercare di correre più veloce di Buddie. Se si insegue, prova a nasconderti nella Biblioteca
Torna alle Boschi (Boschi 01)
Clicca su vecchia cassa

Scegli Passe-partout

Hai trovato il 4 ° Security Chip

Trova il terreno morbido nell'angolo sud-ovest

Scegli Pala

Hai trovato una pagina - [Amanda 16: Anale](#)

{Prendi il contenitore Cuore nel sud-est cespugli}

Sud (Piano terra)

Clicca sulla base dell'albero sul lato ovest dell'edificio



Usa Pala

Hai trovato una pagina - [Katherine 08:](#)

[Pompino](#)


Entra nell'edificio (ingresso)

Ovest (Bibliotec
all'entrata)

Ovest (Entrata della
cappella)

Buddie ti vedrà, Vai verso Est nella Bibliotec all'entrata

Nasconditi nella Biblioteca tra le quattro librerie



E 'tempo di divertirsi con Katherine. Certamente niente può ostacolarti adesso

Vai alla Cappella

Clicca sul fondo dei Candelabri a destra

Hai trovato una pagina - [Katherine 07: Strusciata](#)

[sul culo](#)

Vai alla cucina

Clicca su Valerie

{Cuore in
più}

Scegli parla

Vai alla Camera di Kath (Sala 10)

Clicca su Kath

Scegli parla

Guarda

Esci dalla camera da letto

(Sala 09)

(44%)

Hai bisogno di trovare una Bibbia. Probabilmente ce n'è uno nella Cappella
[Vai alla Cappella](#)



Esci dalla Cappella (Entrata della cappella)

Hai trovato un Bibbia

Guarda

Tempo di parlare con Katherine e convincerla a scopare!

Vai alla Camera di Kath (Sala 10)

Clicca su Kath

Scegli parla

ScegliBibbia

Guarda

Guarda la scena

[25] Guarda

{4 Cuore di Kath}

Buddie entra

Vai con Buddie verso la Cappella

Guarda

Buddie esce

È necessario aprire una delle porte della camera nel seminterrato. Trova il chip di sicurezza per aprire una delle due porte. Hai bisogno di 4 chip

(45%)

[Vai alle camere da letto](#)

Guarda

A questo punto dovresti **Salvare** il gioco

Scegli tra Elizabeth e Violet (io ho scelto Elizabeth)

Fai clic sulla porta di Elizabeth

Sì, Inserire un chip di sicurezza / No, non voglio inserire un chip di sicurezza /

Annulla

Clicca su porta di nuovo

Inserisci 1 Chip di sicurezza in questa porta / Rimuovi 1 Security Chip da questa porta /

Annulla

Fallo altre due volte

Clicca sulla porta

Entra nella Camere

da letto

Guarda

Guarda la scena

Esci verso sud (Camera da letto)

(46%)

Vai al piano di sopra

Torna alla torre est

Incontri Andy

Guarda

Forse dovresti discutere di più dell'escursione con Tillman , in cucina

Vai in cucina

Clicca su Tillman

Mendel entra

Guarda

Buddie entra

Guarda

Buddie, Mendel e Tillman escono

Guarda

Dovresti invitare a cena Katherine

Vai alla Camera di Kath (Sala 10)

Clicca su Kath

{Cuore in
più}

Scegli parla

Guarda

Kath esce

Mi chiedo se Mendel abbia già un piano per domani. Non sono tutti di sopra?

Vai al secondo

Piano

Clicca su

Buddie

Guarda

Buddie esce

Mi chiedo dove sia andato Buddie. Sembrava come se stesse andando verso la stanza di sicurezza

Vai verso la stanza di

sicurezza

Buddie ti parla

Guarda

Sembra che Andy abbia qualcosa in mente. Forse dovresti parlare con lui

[Vai all'ingresso](#)

[Clicca su Andy](#)

[Guarda](#)

Hai bisogno di un paio di mutandine. Se le ragazze non ti possono aiutare, forse ce ne sono alcuni nelle loro camere da letto

[Vai alla Camera di Amber \(Sala 34\)](#)

Hai trovato [Mutandine pulite](#)

Hai delle mutandine, ma devono usate per avere qualsiasi valore. Forse Elizabeth o Violet possono aiutarti a sporcarle

Vai nella [camera da letto](#)

[di Elizabeth](#)

Clicca su Elizabeth

Guarda

Guarda la

scena

Hai trovato un paio di mutandine

bagnate

Esci sud (Camera da letto)

Vai all'ingresso

Clicca su Andy

Scegli Mutandine

bagnate

Hai trovato una [Carta d'accesso\(Sala 11\)](#)

Vai al 2 ° piano Ovest

Forse puoi trovare una bussola nella stanza appena aperta. A Buddie farebbe molto comodo se riuscissi a trovarla

Entra porta Nord Ovest ([Camera 11](#))

Prendi una Fiaschetta di siero dalla parete

Ovest

Hai trovato una pagina - [Amanda 13:](#)

[Pecora](#)

Clicca sulla scintilla sotto la seconda scrivania

Hai trovato una Bussola

Clicca sull'ottavo Radiatore nell'angolo

nord-ovest

Scegli Pala

Hai trovato una pagina - [Katherine 13: Anal e](#)

[ditalino](#)

Esci Sud (2 ° piano Ovest)

Est (2 ° piano)

Est (2 ° piano lato

est)

Sud (Camera 23)

Sud ([Stanza 22](#)) Laser 8

Hai trovato una moneta (26) parete Nord Ovest

Leggi Nota sulla scrivania - pagina sepolta nei boschi

Clicca su vecchia

cassa

Scegli Passe-partout

Hai trovato il 5 ° Security Chip

Esci Nord (Sala 23)

(48%)

Vai a Ufficio di

sicurezza

Clicca sul Buddie

Scegli Bussola

Guarda

Buddie esce

Vai nella dispensa, in cucina. Ci dovrebbe essere un po' di vino. Inoltre, assicurati di aver trovato un po' di siero per rendere il vino un po' più interessante

Vai in cucina

Entra

Dispensa

Hai trovato il 6 ° Security Chip

Clicca sulla scintilla lampeggiante sulle due scatole nella parete Ovest

Hai trovato un chiave armadietto

Clicca sulla scintilla lampeggiante sugli scaffali sulla parete Nord

Moscato / Brochetto / Marsala

Hai trovato una Bottiglia di
Marsala

[Guarda la scena](#)

[Amber](#) / Mrs Bancroft

[Guarda](#)

[Guarda la scena \[26\]](#)

{6 Cuore di Amanda}

(49%)

Mi chiedo se Buddie abbia ciò che gli serve. Tillman aveva una mappa dei boschi ... sarebbe stupendo poterla usare

[Vai al 2 ° piano](#)

Hai trovato un

macete

[Clicca su Buddie](#)

[Guarda](#)

[Tillman esce](#)

[Guarda](#)

[Mendel e Buddie escono](#)

[Clicca sulla mappa sulla](#)

[sedia](#)

[Simon sembra divertita. Che cos'ha in mente?](#)

[Vai a 2 ° piano lato](#)

[est](#)

[Clicca su Simon](#)

[Guarda](#)

[Puoi usare il machete per tagliare i cespugli intorno agli alberi](#)

[Vai alla cucina](#)

[Clicca su](#)

[Amanda](#)

[Scegli parla](#)

[Guarda](#)

[Vai fuori](#)

[Fai clic sul cespuglio sulla parete nord vicino alla porta per i boschi](#)

[Scegli Machete](#)

[Fai clic sul muro dove c'erano i cespugli](#)

[Scegli Piccone](#)

[Hai trovato una pagina - Katherine 09: Anal](#)

[di lato](#)

[Vai ai Boschi \(Boschi 01\)](#)

[Est \(Boschi 02\)](#)

[Nord \(Cimitero\)](#)

[Clicca su ciascuna delle 4 lapidi in una riga. Prendi nota dei secoli, da sinistra a destra 38, 68, 78, 88](#)

[Clicca sui cespugli a Nord](#)

[Scegli macete](#)

[Clicca su Nota - Codice 1 2 3 4](#)

[Clicca sulla scintilla lampeggiante](#)

[Hai trovato un Passe-partout](#)

[Forse potresti spaventare un po Kath portandola al cimitero](#)

[Vai all'ingresso](#)

[Kath ti parla](#)

[Guarda](#)
[Segui Kath alla entrata della
cappella](#)
[Clicca su Kath](#)
[Guarda](#)
[Vai alla lapide](#)

Guarda la scena
[27] Guarda
Andy entra
Andy trova qualcosa e poi se ne va
Kath esce

()

La nota nel bosco ti aiuterà con il computer della camera di sicurezza, ma la stanza che sblocca contiene un mistero che devi risolvere. Forse il piccone nella camera di sicurezza ti aiuterà

Vai all'ufficio
sicurezza
Clicca sul computer
Metti il Codice 1 2 3 4
Vai a Torre est
Seminterrato
Nord (Camera da letto)
Ovest ([camera 38](#))
Prendi una Foto dal pavimento
Fai clic sulla parete sud tra i due pilastri
Scegli piccone
Entra Sud ([Stanza 39](#))
Hai trovato una pagina - [Amanda 14: Anale prona](#)

Hai trovato la Bacchetta benedetta
Fai clic sul cerchio rosso sulla parete Nord
Entra i secoli delle lapidi - 3 6 7 8
Prendi una Foto
Hai trovato una
Ruota
Fai clic sul cerchio blu sulla parete Nord
È stato attivato il sistema di viaggio rapido
Esci nord (Sala 38)
Vai nella camera di
Elizabeth
Clicca su Elizabeth
Guarda la
scena
Guarda
Esci sud (Camera da letto)
Ovest (camera 38)

(52%)

Hai servito un sacco di vino forte a cena. Mi chiedo se la signora Bancroft e Valerie sono già ubriache

Usa il viaggio rapido- Torre
ovest
Kath ti parla
Guarda
Vai nella camera
delle ragazze
Clicca su Amanda
Guarda la scena
Clicca su

Valerie

(53%)

Vai in cucina

Simon ti parla

Guarda

Hai trovato una
moneta (27)

Simon esce

Guarda
Simon entra e ti insegue intorno alla cucina
Entrambi finite nella Torre ovest
Guarda
Katherine entra
Guarda
Simon esce
Guarda
Katherine esce
Katherine ti aspetta nella stanza di Amber
Vai nella Camera di Amber (Sala
34)
Clicca su Kath
Scegli parla
Devi riprendere il cappello di Katherine. Inseguì quello scoiattolo! Penso che sia andato fuori
Segui lo scoiattolo fuori
Segui lo scoiattolo intorno
all'edificio
Entra nell'edificio (ingresso)
Lo scoiattolo è andato alla cima della torre est. La porta è chiusa lì però ... Forse c'è una scheda di
accesso molto vicino alla porta chiusa
Vai a Torre est 3 ° piano (camera 33)
Osserva la parete Sud
Scegli Piccone
Hai trovato una scheda di sicurezza di
accesso (Sala 31)
Nord ([Stanza 31](#))
Leggi la newsletter sulla scrivania
del muro a Sud
Leggi la nota nel cestino
Hai trovato una pagina - [Katherine 10: La croce
anale](#)
Prendi il cappello di Kath
Hai trovato un Cappello da suora
Riporta a Katherine il suo cappello
Vai alla Camera di Amber (Sala 34)
Clicca su Kath
Scegli Parla
Guarda la scena
[28]
{5 Cuore di Kath}
Guarda il sogno
Esci sud (Corridoio della camera)
Era davvero Padre Parker alla porta della camera? Mi chiedo se era reale o un sogno. Il suo corpo si
trova nella cappella ... Giusto?
Vai nella Cappella
Verifica la presenza di
Padre Parker
Esci sud (Entrata della
cappella)
Buddie ti parla
Sia te che Buddie entrate nella

cappella

Guarda

Buddie esce

(54%)

Forse la telecamera di sicurezza nella camera di sicurezza ha catturato qualcosa

Vai all'ufficio sicurezza

Clicca su Buddie

Guarda la scena

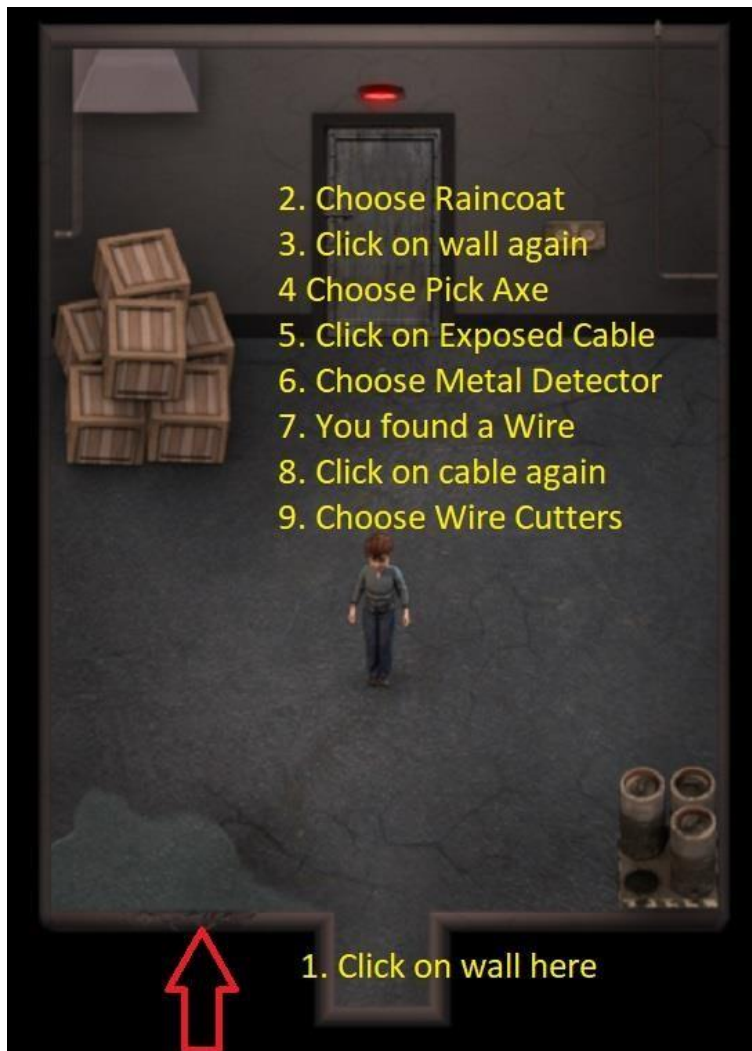
Buddie esce

Sei bloccato nell'ufficio di sicurezza

Guarda

Sei di nuovo bloccato ([Stanza 37](#))

Se hai intenzione di smanettare con l'elettronica per la porta di sicurezza non vorrai mica stare con i piedi in acqua. Forse hai qualcosa in gomma da usare per la pozzanghera



Clicca sui manometri sulla parete

Nord

Sud (Camera 38)

Vai alla Torre est

Vai verso il piano superiore (stanza 24)

Vai attraverso la porta nord-ovest

(Camera 19)

Vai a sud-ovest(camera 23)

Clicca sul Pad

Blocca / Sblocca

Blocca Mendel in aula

Dovresti parlare con Amber. Non so cosa potrebbe pensare di Mendel intrappolata in una classe

[Vai alla cucina](#)

Amber ti parla
Hai trovato un Rossetto glitter
Scommetto che il rossetto appartiene ad una delle ragazze nel seminterrato
Vai nella camera di
Elizabeth
Clicca su Elizabeth
Scegli Rossetto glitter
Guarda
Hai trovato una Carta d'accesso(Stanza 18)
Hai trovato un Registratore
Esci sud (Camera da letto)

(55%)

Forse è possibile utilizzare il registratore per registrare Mendel che ammette che stava usando Amber. Il registratore ha bisogno di una cassetta però. Penso che potrebbe essercene una tra i boschi

Ovest (Sala 38)

Usa viaggio rapido- Boschi

Nord (Boschi 03)

Fai clic in cespugli Sud Est

Hai trovato una moneta

(28)

Ovest (Boschi 04)

{Raccogli la scatola cuori da cespugli Sud}

Hai trovato una mini cassetta

Clicca sui fiori a forma di croce a Nord Est

Scegli Pala

Hai trovato una pagina - Valerie 05: Spagnola

Clicca sulla scintilla lampeggiante nell'angolo sud-ovest

Hai trovato un Passe-partout

Torna alla Torre est

Ovest (Entrata est)

Valerie ti parla

Guarda

Est (Torre est)

Al piano superiore

(stanza 24)

Clicca su porta Nord Ovest (Sala

19)

Guarda

Scegli il registratore

Guarda

Dovresti lasciare che Amber ascolti la registrazione

Vai alla cucina

Clicca su

Amber

Scegli parla

Guarda

Amber è scappata via per parlare a Mendel. È meglio catturarla per evitare che Mendel la convinca ad aprire la porta

Segui Amber nelle

camere 23

Guarda la scena [29]

Vai verso Nord (2 ° piano lato
est)

Amber entra

Sud (Sala 23)

Entra nella porta Nord Ovest

(Stanza 18)

Hai trovato una Foto

Clicca sulla nota sul pavimento

Hai trovato una Corda nell'angolo sud ovest
Clicca sul 9 radiatore all'angolo Nord Ovest
Clicca sulla apertura nel muro a Nord

Scegli Cacciavite

Leggi Nota - le chiavi della camera

Clicca su vecchia

cassa

Scegli Passe-partout

Hai trovato una pagina - [Valerie 06:](#)

[Cunnilingus](#)

Esci sud (Camera 23)

Nord (2 ° piano lato

est)

Ovest (2 ° piano)

Ovest (2 ° piano Ovest)

Sud (Camera 16)

Entra ([Stanza 20](#))

Hai trovato un Corda

Hai trovato il 7 ° Security

Chip

Esci Nord (Sala 16)

(56%)

Valerie ha qualcosa in mente. Sembra che si stia dirigendo verso la cucina

Vai alla

Cucina

Osserva

Segui le ragazze nella loro

camera da letto

Guarda la scena [30]

{4 Cuore di Valerie}

(58%)

Hai parlato con Andy? Penso che sia alla ricerca di Padre Parker

Vai alla torre

ovest

Andy ti ritrova

Guarda

Per andare più in fondo nel bosco sono necessari sia una corda che un rampino. Andy sa dove trovare il rampino. La corda è sul pavimento di un'aula alla seconda storia. Se hai quello che ti serve, Vai scalare la parete di roccia!

Vai fuori

Cammina fino al

muro over

Vai nord di 4 passi

Scegli piccone

Hai trovato un rampino

Vai nei Boschi (Boschi 01)

Nord (Boschi 03)

Clicca sulla parete di

roccia a Nord Scegli

rampino

Nord ([Boschi 05](#))

Hai trovato una moneta (29) tra i cespugli Sud Est
Compra il vestito da angelo di Kath nella zona Bonus! Sul tuo
telefono

Hai trovato una pagina - [Valerie 07: Pompino](#)

Cammina verso nord

Clicca sulla posizione da cui sono volati i
tre corvi

Scegli macete

Guarda

Prendi la Security Access Card

Hai trovato un pass danneggiato

Sud (Boschi 03)
Sud (Boschi 01)
Incontri Simon
Guarda
Nord (Boschi 03)
Fai clic nell'angolo sud-ovest dei cespugli
Hai trovato una pagina - [Katherine 12: Anal da sdraiata](#)
Sud (Boschi 01)
(59%)
Dov'è andato Andy? Scommetto che si nasconde in una stanza angusta
Usa Teletrasporto - Torre
ovest
Vai alla dispensa, Cucina
Clicca su sacchi di riso
Hai trovato una Carta d'accesso(Sala 14)
Vai al 2 ° piano
Clicca su Katherine
{Cuore in
più}
Scegli parla
Vai a 2 ° piano lato est
Entra nella porta Nord Ovest ([camera 14](#))
Prendi la moneta (30) nell'angolo sud-est
Hai trovato un Rotolo di nastro
Leggi Nota - giocattolo per sesso anale
Hai trovato un Tubo di lubrificante sotto la lavagna
Esci sud (2 ° piano lato est)
Vai nella tua camera da letto
(camera 07)
Guarda
Esci Sud (Entrata est)
Devi parlare di Danny, a Valerie
Vai in Cucina
Osserva
Cosa dicono Valerie e Amanda ad Andy?
Vai all'ingresso
Guarda
Mi chiedo dove è corsa Amanda?
Vai a nord della
Biblioteca
Guarda
Hai scoperto un bottiglia di siero vuota
C'è un tubo nella camera di nebulizzazione del siero. Avrai bisogno di un po' di nastro adesivo per raccoglierlo. Il nastro è nella stanza aperta con scheda di accesso di Denny
Vai nella camera da letto
di Elizabeth
Arrampiaci sul letto
Scegli Rotolo di
nastro

[Attendi 20 secondi](#)

Hai una [Bottiglia di siero](#)

[Ora che hai il siero, mostralo alla signora Bancroft](#)

[Vai a nord della](#)

[Biblioteca](#)

[Clicca sulla Amanda](#)

[Scegli parla](#)

[Scegli Siero](#)

[Guarda la scena](#)

[31]

Simon entra
Guarda
Simon esce
Guarda
Amanda e poi Katherine
escono

(60%)

C'è un altro giocattolo da mostrare ad Elizabeth o Valerie. Lo si può trovare al 3 ° piano in camera con tutte le scatole. Guarda da vicino. Raccoglilo e mostralo alle ragazze ... Ma solo dopo aver trovato il lubrificante

Vai a 3rd Floor
3 passi Ovest dalle scale, Clicca sulla parete Sud
rotta
Scegli piccone
Hai trovato un sex toy
Vai alla camera da letto di
Elizabeth
Clicca su
Elizabeth
Guarda la scena
Esci sud (Camera da letto)
Vai a Torre est
Clicca sulla scintilla lampeggiante sull'armadietto sulla
parete
Nord Scegli chiave armadietto

Hai trovato una pagina - [Katherine 02: Ditalino
nel culo](#)

Vai all'ingresso
Simon ti trova
Guarda
Vai nei Boschi (Boschi
01)
Simon entra
Andy entra
Andate tutti a nord (Boschi
03)
Nord (Boschi 05)
Guarda
Buddie entra
Guarda
Tornate indietro verso
l'ingresso
Guarda
Buddie blocca lo sportello
anteriore

(61%)

Di che parlano Valerie e Andy?
Est (Entrata est)
Guarda
Valerie esce
Guarda

Simon entra

Guarda

Simon e Andy escono

Ovest (Entrata)

Clicca su Andy

Guarda

Hai trovato la 1° penny

Guarda

Forse una delle ragazze ha un penny da utilizzare per sbloccare la porta di casa

Est (Entrata est)

Nord (Nord Est dell'Entrata)
Clicca sulla scintilla lampeggiante nel bidone
Hai trovato il 2 ° penny
Vai alla toilette degli uomini (Sala 04)
Clicca su cestino
Hai trovato il 3 ° penny
Vai alla toilette delle donne (Sala 03)
Clicca su cestino
Hai trovato il 4 ° penny
Sali le scale (2 ° piano)
Ovest (2 ° piano Ovest)
Entra nella porta Nord Ovest (Sala 11)
Fai clic sulla scintilla lampeggiante nel bidone
Hai trovato la 5 ° penny
Esci Sud (2 ° piano Ovest)
Vai alla cucina
Clicca su Valerie
Scegli parla
Hai trovato il 6 ° penny
Vai all'ingresso
Clicca su Simon
Guarda
Buddie entra
Guarda
Buddie esce
Amber entra poi esce
Segui Amber ad Est
Clicca su Amber
Scegli parla
Amber esce
Ovest (ingresso)
Al piano superiore (2 ° piano)
Guarda
Tutti scendo
Guarda
Buddie e Amber escono
Clicca sull'uscita porta
Guarda
Buddie e Amber entrano
Buddie chiude la porta anteriore

Guarda
Buddie e Amber escono
Guarda
Simon e Andy escono
Simon e Andy ti aspettano nel bosco
Vai fuori
Cammina fino a Nord Est Gate
Entra Boschi (Boschi 01)
Guarda
Nord (Boschi 03)

Nord (Boschi 05)

Est ([Altopiano](#))

[Clicca su Andy](#)

[Guarda](#)

Ovest (Boschi 05)

Sud (Boschi 03)

Sud (Boschi 01)

Simon entra

[Guarda](#)

Sud

[Entra nell'edificio](#)

(ingresso)

[Al piano superiore \(2 ° piano\)](#)

[Hai bisogno di trovare tutti i chip di sicurezza rimanenti per sbloccare entrambe le porte della camera del seminterrato](#)

Ovest (2 ° piano

Ovest)

[Andy entra](#)

[Hai trovato l'8 Security Chip](#)

[Vai alla porta della camera di](#)

Violet

[Clicca sulla porta di Violet](#)

[Sì, inserisci un chip di sicurezza](#) / No, non voglio inserire un chip di sicurezza

[Clicca su porta di nuovo](#)

[Inserisci 1 Security Chip in questa porta](#) / [Rimuovi 1 Security Chip da questa porta](#) /

[Annulla](#)

[Ripeti ancora due volte](#)

[La porta di Violet è](#)

sbloccato

[Entra nella camera di](#)

Violet

[Camera da letto](#)

[Osserva](#)

[Guarda](#)

[Guarda la](#)

scena

[Esci a sud \(Camera da letto\)](#)

(62%)

[Penso che Simon abbia trovato qualcosa](#)

[Vai all'ingresso](#)

[Simon ti parla](#)

[Guarda](#)

[Hai trovato una Bottiglia Siero](#)

[Mostra alla signora Bancroft la bottiglia di siero che hai trovato. Scommetto che lei sarà felice che ne hai trovata un'altra](#)

[Vai alla cucina](#)

[Clicca su Amanda](#)

[Guarda](#)

[Valerie entra](#)

[Guarda](#)

Vedi se riesci a convincere Buddie a trovare Tillman fuori nel bosco

Vai all'ingresso

Al piano superiore (2 °
piano)

Trovi Buddie

Guarda

Est (2 ° piano lato est)

Mendel si trova

Guarda

Ovest (2 ° piano)

Al piano terra

(ingresso)

Clicca su

Buddie

Guarda

Vai incucina per Vedi cosa tutto sta parlando

Vai in Cucina

Osserva

Buddie e Mendel escono

Guarda

Guarda la scena

[32] Simon entra

Guarda

Simon e Amanda escono

Guarda

esce Amber

(63%)

Simon è sempre nei guai perchè ha spiato di nuovo. Vai a parlare con Andy.

Vai all'ingresso

Andy ti parla

Guarda

Simon entra

Go Fuori

Vai nei Boschi (Boschi

01)

Nord (Boschi 03)

Nord (Boschi 05)

Est (Altopiano)

Clicca su Simon

Hai trovato un rampino

Clicca sulla roccia

Scegli rampino

Clicca sulla corda

Guarda

Andy esce

Hai trovato una pagina - [Valerie 08: Hotdog](#)

[cremoso](#)

Clicca su vecchia cassa

Scegli Passe-partout

Hai trovato una pagina - [Katherine 14: Gambe sulle](#)

[spalle](#)

Hai trovato una Ruota

Vai a trovare Andy. E' andato verso il fiume nel bosco.

Corda verso il basso

Ovest (Boschi 05)

Sud (Boschi 03)

Ovest ([Boschi 04](#))

Guarda

Clicca su Andy

Guarda

Andy esce

Simon entra

Segui Simon

Est(Boschi 03)
Nord (Boschi 05)
Est (Altopiano)

Sali la corda
Clicca su
Simon
Guarda
[64%]
Mi chiedo di cosa stiano parlando Katherine e Amber .
Corda verso il basso
Ovest (Boschi 05)
Sud (Boschi 03)
Sud (Boschi 01)
Teletrasporto al 3 °
piano
Piano inferiore (2 °
piano)
Entra porta Nord Ovest (Sala 13)
Clicca sulla bambola
Scegli ruota
Clicca su bambola
Scegli ruota
Hai trovato una
bambola
Esci sud (2 ° piano)
Al piano superiore (3 °
piano)
Clicca sulla scatola Est da
muovere (3 ° piano lato
est)
Clicca sulla scintilla lampeggiante sul mobile sulla
parete a Sud
Hai trovato un Passe-partout
Hai trovato un
Orologio
Ovest (3 ° piano)
Clicca sulla scatola a Est
da muovere verso ovest
(3rd Floor Ovest)
Leggi Nota - posizione degli insetti
Est
Clicca sulla scatola a sud
di muoversi a Sud dentro
al Labirinto
Nord (3 ° piano)
Vai alla Entrata
della cappella
Guarda
Amber esce
Clicca su Kath
Scegli parla
Scegli Guarda
Guarda
Katherine esce

Simon è fatto di funghi. Che diavolo sta facendo?

Vai all'ingresso

Clicca su

Simon

Guarda

Violet entra

Guarda

Si finisce in camera da letto di

Violet

Guarda

Esci sud (Camera da letto)

Vai nella camera da letto di

Elizabeth

Clicca su
Elizabeth

Guarda
Scegli qualsiasi
Esci sud (Camera da letto) Vai
alla torre ovest
Al piano superiore (Sala 09)
Clicca sulla porta di Kath
Guarda la scena
Dovresti parlare con Katherine
Entra camera da letto di Kath
(Sala 10)
Clicca su Kath
Scegli Parla
Vai alla
cucina
Clicca su
Valerie
Scegli parla
Guarda
Hai trovato una Caraffa
C'è una fonte d'acqua incontaminata nel bosco. Ma non è il fiume.
Vai al Cimitero
Clicca sul laghetto
a Est
Scegli Caraffa
Hai trovato un Caraffa d'acqua
di stagno
Vai alla cucina
Clicca su
Valerie
Scegli parla
Scegli Caraffa d'acqua di
stagno
Katherine entra
Guarda
Katherine esce
Katherine pare sconvolta. Dovresti parlare con lei
Vai alla Camera di Kath (Sala 10)
Clicca su Kath
Scegli parla
Guarda
Vai a Entrata della
cappella
Clicca su Amber
Scegli parla
Hai trovato un
Portachiavi
Vai fuori
Clicca sull'auto di
Amber

[Scegli Portachiavi](#)
[Hai trovato un](#)
[Preservativo](#)
[Vai all'Entrata della](#)
[cappella](#)
[Clicca su Amber](#)
[Scegli parla](#)
[Vai alla camera da letto di Kath](#)
[\(Sala 10\)](#)
[Clicca su Kath](#)
[Scegli parla](#)
[Scegli](#)
[Preservativo](#)
[Segui Kath nella Cappella](#)

Guarda la scena

[33]

Guarda

Katherine esce

(65%)

Esci Sud (Entrata della cappella)

Non è andato come previsto. È meglio se vai a vedere se Kath sta bene

Vai alla camera da letto di Kath

(Sala 10)

Clicca su Kath

Scegli parla

Guarda

{6 Cuore di Kath}

Guarda

Hai trovato una nota misteriosa

Leggi la nota

Vai al 3 ° piano

Ovest (3 ° piano Ovest)

Clicca su cerchio rosso sulla parete

Nord

Inserisci il codice 4 3 1 2

Sposta la prima scatola piccola

ovest di 1 posto

Quindi spostala Nord

Poi sposta quella più piccolo di sinistra

verso Nord

Quindi sposta la 3° piccola scatola Est

Ora è puoi accedere alla chiave

Hai trovato un Tasto B

Teletrasporto per il

Seminterrato (Sala 38)

Nord (Sala 37)

Clicca sugli indicatori sulla

parete nord

Scegli Tasto B

Qualcosa è accaduto nelle camere da letto. Vai a vedere!

Vai nella camera di

Elizabeth

Clicca su Elizabeth

Guarda la

scena

Guarda

Esci sud (Camera da letto)

(66%)

Dove è andato Simon?

Vai in Bagno

Clicca su Amanda

Guarda

Vai nella dispensa della cucina

Clicca sulla scintilla lampeggiante sugli scaffali sulla parete

Nord

Hai trovato una bottiglia di vino
Teletrasporto ai Boschi delle dame
(Boschi 01)
Nord (Boschi 03)
Ovest (Boschi 04)
Fai clic sull'albero nel centro dello schermo
Scegli Rotolo di nastro
Scegli Registratore
Hai trovato una Pigna

Est (Boschi 03)
Sud (Boschi 01)
Teletrasporto al 3 °

piano

Vai al Bagno

Clicca su Kath

Scegli parla

Guarda

Amber entra

Guarda

Simon esce

Guarda

Guarda la scena

[34] Valerie entra

Guarda

Katherine esce

Guarda

Valerie esce

Guarda

Amber esce

Vai alla

cucina

Clicca su

Simon

Guarda

Hai trovato un taglierino

rosso(67%)

Usa il taglierino per aprire alcune scatole. Hai bisogno di trovare 2 scarpe se vuoi scalare il muro nel bosco.

Teletrasporto al 3 °

Piano

Ovest (3 ° piano

Ovest)

Clicca su scatola rossa nella

parete Nord

Hai trovato delle Scarpe da

arrampicata

Clicca sulla seconda casella

rossa

Rilascia 8 scarafaggi (per ucciderli basta camminarci sopra)

Est (3 ° piano)

Uccidi 1 di 8

scarafaggi

Est (3 ° piano lato

est)

Apri la scatola rossa

Clicca sulla scintilla lampeggiante sul

pavimento

Hai trovato una chiave

Al piano inferiore (2 ° piano)

Entra porta Nord Ovest (Sala 13)

Uccidi 2 di 8 scarafaggi

Clicca su vecchia

cassa

Scegli chiave

scheletro

Hai trovato una pagina - [Valerie 02: Segna](#)

Esci Sud (2 ° piano)

Vai a Torre est

Clicca sulla scintilla lampeggiante sul armadietto sulla
parete Sud

Scegli chiave

Hai trovato delle scarpe

da arrampicata

Ovest (Entrata est)

Entra porta Nord Est (Sala 08)

Uccidi 3 di 8 scarafaggi

Vai a bagno di Gent (Sala 04)

Uccidi 4 di 8 scarafaggi

Vai alla toilette delle donne (Sala 03) Uccidi 5 di 8 scarafaggi

Esci Sud (Zona Bagno)

Vai alla Cappella

Uccidi 6 di 8

scarafaggi

Vai alla cucina

Uccidi 7 di 8

scarafaggi

Vai a Bagno Uccidi

8 di 8 scarafaggi

(68%)

Scala il muro nel bosco utilizzando le nuove scarpette

Teletrasporto Boschi delle dame

(Boschi 01)

Nord (Boschi 03)

Ovest (Boschi 04)

Nord (Boschi 06)

Incontri Padre Parker

Guarda

Hai trovato una pagina - [Katherine 15: da dietro](#)

Sud (Boschi 04)

Est (Boschi 03)

Sud (Boschi 01)

Buddie, Mendel e Andy appaiono

Guarda

Buddie, Mendel ed Andy escono

Mendel e Buddie hanno bloccato Andy nella camera di sicurezza?

Teletrasporto al 3 °

piano inferiore (2 °

piano)

Est (2 ° piano lato est)

Guarda

Buddie entra

Tu e Mendel andate alla torre

est

Mostri a Mendel le Camere da letto

Guarda

Tu e Mendel andate in camera da letto di

Violet

Guarda

Tu e Mendel vi riunite a Buddie nella Camera da letto

Guarda

Mendel esce

Guarda

Buddie

Mendel e Amber parlando di qualcosa. Scopri di che si tratta.

Teletrasporto al 3
Piano
piano inferiore (2 °
piano)
Ovest (2 ° piano
Ovest)
Guarda

Amber esce
Guarda
Est (2° piano)

Fai clic su
Amber
Scegli parla


Guarda

Hai trovato un Cellulare

Al fine di caricare il telefono di Amber avrai bisogno di un cavo USB e qualcosa a cui collegarlo.

Al piano superiore (3° piano)

Sud (al labirinto)



indicazioni

S, E, S, E, N, N

Hai trovato una moneta moneta (31)



S, E, N, E, N per uscire

S, O, S, O, S, O, S, O, S, E



Hai trovato una pagina - [Katherine 13:](#)

[Ballerina](#)

Prendi la Scatola cuori

O, N, E, N, N, O, N per uscire

S, E, S, E, S, E, S

Hai trovato un Cavo USB

(Questa è anche la barriera 10 laser)



N per uscire

Vai alla Biblioteca

all'entrata

Clicca su Valerie

{Cuore in

più}

Scegli parla

Guarda

Vai alla tua camera da letto

(camera 07)

Fai clic sul computer

Robert (573) 555 2743

Esci sud (Entrata est)

Vai al 2 ° piano

Amber ti parla

Guarda

Ovest (2 ° piano Ovest)

Mendel e Buddie ti parlano

Guarda
Mendel esce
Guarda

Hai trovato una Carta d'accesso(camera 30)

Buddie esce

Est (2 ° piano)

Al piano superiore (3 ° piano)

Est (3 ° piano lato est)

Sud([Stanza 30](#))

Hai trovato una Fiaschetta di siero

Hai trovato Dinamite

Clicca sulla valvola

Andy ti parla

Guarda

Esci nord (3 ° piano lato est)

Valerie ti parla

Guarda

Guarda la scena

[35] Guarda

{5 ° Cuore di Valerie}

(70%)

Hai bisogno di trovare un computer collegato alla rete in modo da poter ottenere la chiave di decrittazione ad Andy, così da poter aprire la camera di sicurezza.

Teletrasporto a Dame Boschi (Boschi 01)

Nord (Boschi 03)

Ovest (Boschi 04)

Clicca sulle rocce che Tillman e Andy hanno saltato

Ovest ([Boschi 07](#))

Hai trovato una moneta (32)

Hai trovato una pagina - [Valerie 09: Anal nel letto](#)

Hai scoperto un manuale di riparazione ascensore nell'angolo Nord Est in cespugli

Tasto destro del mouse

Scegli manuale di riparazione

Oriente (Boschi 04)

Est (Boschi 03)

Sud (Boschi 01)

Sud (Fuori)

Clicca il 2 lampione da sinistra

Scegli Pala

Scegli Cesovia Vai alla

Torre ovest

Teletrasporto in ordine - terzo piano, Seminterrato, Torre ovest e

Dame Boschi

Finisci [Dietro l'ascensore](#)

Hai trovato una pagina - [Valerie 10: Anal con gambe sulle spalle](#)

Clicca sugli ingranaggi sulla parete Nord

Scegli Machete

[Teletrasporto al Torre](#)

[ovest](#)

[Clicca su Ascensore](#)

[Inserisco il codice 7 7 7](#)

Acquista il vestito da principessa di Valerie dalla zone Bonus sul tuo telefono

[Vai alla tua camera da letto \(camera 07\)](#)

[Clicca su computer](#)

[Premi elimina/ Non fare nulla](#)

Scegli Sicurezza
Chiave - 1 2 2 2
Scegli Esci
Torna da Andy nella camera 30
Clicca sulla valvola
Inserire il codice 1 2
2 2
Vai nell'ufficio
sicurezza
Sulla parete sud tra armadietti e la porta, c'è un piatto rosso. Fai clic su di
esso
Inserisci il codice 3 4 3
Vai alla Torre ovest
Clicca sulla porta
dell'ascensore
Benvenuto alla camera super segreta del sesso



Esci Sud (Torre ovest)
Vai al 2 piano lato est
Clicca su Andy
Guarda
Simon entra
Guarda
[71%]
Andy e Simone ti aspettano nei boschi
Teletrasporto per Dame
Boschi
Incontri Simon e Andy
Guarda
Lascia il Piccone per Andy e la pala per Simon
È necessario dare Andy un telo o un foglio, così da poter caricare la sporcizia su di esso. Credo che si
potrebbe trovare qualcosa di utile in cucina.
Teletrasporto al Torre
ovest
Al piano superiore
(camera 09)
Clicca sul dipinto sulla porta di Kath
Vai alla cucina

Raccogli la vecchia coperta da sopra della lavatrice dalla parete Sud-Ovest

Hai trovato una Coperta

Torna ai Boschi delle dame (Boschi
01)

Parla con Simon

Cerca gli 8 pezzi del pennello nei boschi a
nord (Boschi 03)

Parla con Andy
Prendi il Pezzo del radiatore accanto a
Andy
Prendi spazzola 1



Ovest (Boschi
04)

Prendi Spazzola 2



Nord (Boschi 06)
Prendi Spazzola 3




Sud (Boschi 04)
Ovest (Boschi 07)
Prendi Spazzola 4



Est (Boschi 04)
Est (Boschi 03)
Sud (Boschi 01)
Est (Boschi 02)
Prendi Spazzola
5



Nord al cimitero
Prendi Spazzola 6



Vai a Boschi 05
Prendi Spazzola
7



Vai a Plateau
Prendi
Spazzola 8



Vai a Boschi 01
Teletrasporto al 3 °
piano
Piano inferiore (2 °
piano)
Segui Valerie
Ovest (2 ° piano Ovest)
Sud (Camera 16)
Clicca su
Valerie
Scegli parla
Guarda
Guarda la
scena
Valerie esce

Il termosifone rotto al 2ND piano ha bisogno di essere sistemato. Una volta che hai fissato il radiatore è possibile ottenere la carta magnetica al 3 ° piano e aprire una stanza al 2 ° piano per trovare qualcosa che si può mostrare ad Elizabeth e Violet

Clicca sul radiatore sulla
parete Nord
Scegli Pezzo radiatore
È stata attivato il 10 Radiatore
Vai all'ingresso Labirinto al 3 °
piano S, E, S, E, S, E, S
Hai trovato una pagina - [Katherine 16: Cowgirl Inverso](#)
Raccogli la carta d'accesso(Sala 17)
N per uscire
Nord (3 ° piano)
Al piano inferiore (2 °
piano)
Ovest (2 ° piano
Ovest)
Sud (Camera 16)
Entra nella porta Nord Est ([Stanza 17](#))
Hai trovato una pagina - [Valerie 11: Cowgirl anale indietro](#)

[Raccogli Volantino delle ragazze mancante](#)

(72%)

[Vai a camera di Elizabeth](#)

[Clicca su Elizabeth](#)

[Guarda](#)

[Guarda la](#)

[scena](#)

[Teletrasporto a Dame Boschi \(Boschi 01\)](#)

[Trova 8 pile di pennello nella Dame Boschi e quindi usa il piccone per aiutare Simon il a finire il foro più velocemente.](#)

[Nord \(Boschi 03\)](#)

[Clicca su Andy](#)

Prendi il Piccone

Sud (Boschi 01)

Clicca su Simon

Scegli Piccone

Guarda

Prendi Pala

Ora che Hai il piccone c'è un segreto che si può trovare nella stanza che hai sbloccato poco prima

Teletrasporto al 3 °

piano

piano inferiore (2 °

piano)

Ovest (2 ° piano Ovest)

Sud (Camera 16)

Entra nella stanza

17

Clicca sulla parete

a sinistra

Scegli piccone

Hai trovato un Foto di Elisabetta e Violet

Clicca su valvola

Sembra che qualcuno si stia divertendo da qualche parte nell'edificio

Vai alla Biblioteca

Guarda la scena

[36]

Guard

(73%)

Dovresti mostrare ad Elisabetta e Violet la foto che hai trovato

Vai a Camera di Elizabeth

Clicca su Elizabeth

Guarda la

scena

Guarda

(74%)

Pensi che Andy e Simon hanno avuto fortuna con Tillman?

Teletrasporto a Dame Boschi (Boschi

01)

Andy e Simon hanno catturato Tillman

Amanda entra

Valerie entra

Guarda

Teletrasporto al 3 °

piano

Vai al Bagno

Prendi la moneta (33) nell'angolo sud-est

Parla con tutti

Teletrasporto per

Seminterrato

Est (Camera da letto)

Entra nella camera di

Elizabeth

Guarda

Guarda la scena [37]

Guard

a

(75%)

E' il momento di informare Valerie sulla prigionia di Parker

Teletrasporto al Torre

ovest

Vai a Bagno Guarda

Mi chiedo come reagirà Katherine quando vedrà Elizabeth

Teletrasporto al Torre
ovest

Vai all'ingresso

Clicca su

Katherine

Guarda

È Valerie che parla Tillman?

Vai in Bagno

Fai clic sulla porta del bagno degli uomini

Entra nel Bagno delle Donne (Sala
03)

Fai clic sulla scintilla lampeggiante
scintilla da Est dell'ufficio sicurezza

Mendel cerca di fare un accordo con la signora Bancroft?

Vai alla

Biblioteca

Guarda

Clicca su

Amanda

Scegli parla

Spero che Katherine sia in grado di
gestire Elizabeth

Vai alla Camera di Katherine (Sala 10)

Guarda

È necessario aiutare Elizabeth a trovare il carillon scomparso. Sembra che ci sia una nuova stanza sbloccata nel seminterrato. Forse c'è una scheda di accesso verso il basso lì per aprire un altro spazio che potrebbe nascondere l'elemento mancante.

Teletrasporto nel Seminterrato
(Sala 38)

Nord (Sala 37)

Nord (Stanza 35)

Entra nella porta a sud-ovest

(camera 36)

Fai clic sulla nota sul pavimento

Vai sulla Lapide

Clicca sulla lapide di Jed



Torna all'ingresso Dame Boschi

Nord (Boschi 03)

Nord (Boschi 05)

Clicca su Mendel

Guarda

Sud (Boschi 03)

Guarda

Vai alla Lapide

Clicca sulla scintilla lampeggiante
vicino al laghetto
Hai trovato un Rossetto glitter
Dai il Rossetto a
Buddie
Guarda
Vai in camera 35
Clicca sul disco rosso
a sinistra
Inserisci il codice
1798

Sud-Ovest (Sala 36)
Clicca sulla scintilla lampeggiante in cima alla Biblioteca
Prendi la Carta d'accesso(Sala 12)
Teletrasporto al 3 ° piano
Al piano inferiore (2 °
piano)
Ovest (2 ° piano
Ovest)

Entra nella porta Nord Est ([Sala
12](#))

Fai clic sulla nota sul pavimento
Clicca sulla scrivania
Hai trovato una Pin-up di Lisa
Stonewell
Hai trovato un Lettore mp3
Vai alla Camera di Kath (Sala 10)
Clicca su Elizabeth
Scegli Lettore
mp3

Elizabeth esce

Clicca su

Katherine

Scegli parla

Vai in camera 08

Clicca sulla

parete Est

Scegli piccone

Hai trovato un Pietra ad ala

Vai a Dame Boschi (Boschi 01)

Est (Boschi 02)

Clicca sulle 2 pietre al lato destro del tronco
d'albero

Scegli Pala

Hai trovato un Pietra ad ala

Teletrasporto al 3 ° Piano

Sulla parete nord

Clicca su angelo

Scegli Ala

Clicca sull' angelo

di nuovo

Scegli Ala

Hai trovato una pagina - [Valerie 12: Anal di
lato](#)

(76%)

Elizabeth ha ascoltato la sua musica per un po '. Forse l'ha aiutata a ricordare di più dal suo passato.

Vai a Entrata della

cappella

Clicca su Elizabeth

Guarda

Vai alla Camera di Kath (Sala 10)

Guarda

Guarda la
scena
Valerie entra
Guarda

(77%)

È ora di cena. Meglio andare in cucina prima che il cibo fa freddo

Vai a Cucina

Osserva

Katherine e Elizabeth escono

Guarda

esce Valerie

Guard

a

(78%)

Valerie è andato al piano interrato per conoscere meglio Parker. Mostrale quello che hai trovato.

Teletrasporto per Seminterrato

(Sala 38)

Valerie ti parla

Guarda

Entrambi andate a nord (Sala

37)

Guarda

Entrambi andate in camera da

letto

Guarda

Valerie esce

Mi chiedo se Katherine sarà in grado di dormire in quel piccolo letto con Elizabeth

Teletrasporto al Torre

ovest

Katherine entra

Guarda

Amanda entra

Guarda

Tutti e tre andate verso alla torre est 2 ° piano (camera

24)

Guarda

Tutti e tre superate Valerie. Se qualcuno di te farsi prendere, la scena si

rispritinga

Si finisce nel Seminterrato Torre est

Andati tutti a nord nella camera da letto di

Elizabeth

Guarda

Guarda la scena

[39]

Guarda

Amanda esce

(79%)

Dove è andato

Mendel?

Vai al Bagno

Guarda

Valerie entra

Guarda

Mendel esce

Guarda

Amanda esce

La signora Bancroft nascose la pistola da qualche parte da Tillman. Trovare la pistola prima di qualcun'altro

Vai alla camera della ragazza

Fai clic sul lato sinistro del comò tra i letti

Hai scoperto una Pistola

Hai trovato una Carta d'accesso(Sala 15)

Vai alla camera da letto di Katherine (Sala

10) Guarda

Tu e Elizabeth andate al secondo

piano

Osserva

Lei, Amanda e Elizabeth vanno alla barriera 10 nel
labirinto.

Guarda

Hai bisogno di trovare qualcosa di più comodo per Elizabeth. C'è una nota tra i libri al 3 ° piano
che contiene il segreto

Leggi nota - 1 0 0 1

Nord del labirinto

all'ingresso

Vai al 2 ° Piano

Ovest

Nota: Potresti vedere una bottiglia di multi-vitaminico apparire nell'angolo sud-ovest. Se non compare, allora torna qui dopo aver visto Mendel e essere passato nelle 2 camere a Nord. Credo che sia questo ciò che fa scattare l'apparizione della bottiglia che. (Se si esegue la versione 83 o successive, le bottiglie appaiono casualmente in tutta la mappa.

Sud (Sala 16)

Entra porta Nord Ovest ([Stanza 15](#))

Hai trovato una bottiglia d'oro Multi-Vitamina
(Forse...)

Hai trovato delle foto

Clicca sul 1 ° e 4 ° interruttori sulla parete Nord

Esci sud (Camera 16)

Sud Est ([Stanza 21](#))

Clicca sul tavolo nell'angolo nord-ovest

Hai trovato una Moneta[34]

Hai trovato un Sacco a pelo

Hai trovato una mola per machete

Esci nord (Sala 16)

Mendel entra

Guarda

Mendel esce

Vai al Labirinto

S, E, S, E, S, E, S a barriera 10

Fai clic su Elizabeth

Scegli Sacco a pelo

Guarda

Guarda la scena [40]

Guard

a

(80%)

Si sta facendo tardi, ma puoi fare un altro giro prima di andare a dormire.

Nord (The Labirinto

Entrata)

Nord (3 ° piano)

Al piano inferiore (2 °

piano)

Al piano terra (ingresso)

Katherine entra

Guarda

Valerie entra

Guarda

Katherine esce

Guarda

Si finisce in camera da letto (camera

07)

Mendel bussa alla porta

Guarda

Esci Sud (Entrata est)

Guarda

Mendel esce

Usa il tuo Machete migliorato a nord nel bosco.

Vai nel Plateau nel bosco

orientale ([Plateau Est](#))
Trove Violet e Tillman
Guarda
Buddie entra

Tillman spinge Buddie a Sud
Guarda
appare Padre Parker
Guarda
Tillman esce
Guarda
Padre Parker scompare
Buddie entra
Guarda
Buddie e Violet escono
Vai a cercare Buddie. Torna dentro l'edificio.
Ovest (Altopiano)
Ovest attraverso
cespugli lungo la
corda
Vai all'ingresso
Guarda
Elizabeth entra
Guarda
Buddie, viola ed Elizabeth escono.
Guarda
Trova Tillman e Mendel. Sono nel bosco.
Vai a Dame Boschi (Boschi 01)
Nord (Boschi 03)
Nord (Boschi 05)
Guarda
Guarda la
scena
Tillman esce
Guarda
Hai trovato un fucile da caccia
Tu e Mendel andate al 3 piano lato
est
Incontri Buddie
Guarda
Tu dai il fucile da caccia a
Buddie
Valerie entra
Guarda
Buddie e Mendel escono
Guarda
Elizabeth e Violet entrano
Guarda
Valerie esce
Guarda
Guarda la scena
[41] Guarda
Simon entra
Guarda
Simon esce
Guarda


Violet ed Elizabeth

escono

Entra nella [sala 28](#)

Leggi la nota sul pavimento

Esci Sud (3 ° piano lato est)
Guardate la pittura per ottenere indizio - 1423



Teletrasporto per
Seminterrato
Nord (Sala 37)
Nord (Sala 35)
Clicca sul disco rosso
Inserisci il codice -
1423
Sud-Est (Camera 36)
Clicca sulla scintilla lampeggiante nel set mezzo di
librerie
Prendi la Coppia di Stivali
Teletrasporto per Dame
Boschi
Vai a Plateau
Est (Plateau Est)
Tra i cespugli del Sud ([Plateau Sud](#)
[Est](#))
Prendi delle foto
Clicca sulla isola nello stagno
Hai trovato un Pezzo di radiatore
Teletrasporto al 3
piano lato est (3 °
piano lato est)
Entra nella stanza
28
Passa attraverso il divario nel muro occidentale
Attraversa il labirinto nascosto fino alla cima dell'11 radiatore

Scegli pezzo del radiatore
Hai acceso il radiatore 11
Ti trovi di nuovo nella stanza
Esci sud (3 ° piano lato est)
Fatevi strada verso la Stanza 21 (2 ° piano)

{Raccogli la scatola cuori}

Hai trovato una pagina - [Valerie 13: seduta in braccio](#)

Esci Nord (Sala 16)

(82%)

Vai a cercare Valerie. Dovresti parlare con lei di quello che ha detto Tillman nel bosco

Vai alla Entrata della cappella

Clicca su Valerie

{Cuore in più}

Scegli parla

Guarda

Valerie esce

Segui Valerie fino alla sua camera da letto

Clicca sulla porta

Guarda

Valerie ti porta in camera da letto

Osserva

Guarda la scena

[42] Guarda

{6 Cuore di Valerie}

Vai in cucina. Buddie sta parlando a tutti

Guarda

Buddie esce

Guarda

Simon e Amanda escono

Guarda

Valerie esce

Buddie è nel bosco alla ricerca di segnale e per Tillman. Spero che stia bene.

Al piano superiore (Torre ovest)

Teletrasporto a Dame Boschi (Boschi 01)

Segui Buddie

Nord (Boschi 03)

Nord (Boschi 05)

Est

(Altopiano)

Su per la

corda

Attraverso i cespugli

Est

Est (Plateau Est)

Clicca su

Buddie

Guarda

Si ottiene una Carta d'accesso(Sala 26)

Ovest (Altopiano)

Prendi il contenitori vuoti

Teletrasporto a Torre ovest

Vai nella dispensa in cucina

[Clicca sulla scintilla lampeggiante nei sacchi di riso](#)

Hai trovato un [Contenitore di riso](#)

[Teletrasporto al 3 °](#)

[Piano Ovest \(3 ° piano](#)

[Ovest\)](#)

Entra [Stanza 26](#)

[Clicca su nitroglicerina](#)

Scegli Contenitore di riso
Hai trovato un Dynamite fai da te
Fai clic sul pulsante rosso sul muro nord
Esci sud (3 ° piano Ovest)
Navigar verso la ciotola di
caramelle
Raccogli caramella
Dai la dinamite a Buddie
Teletrasporto a Dame Boschi (Boschi
01)
Incontri Katherine
Guarda
Katherine va Nord (Boschi 03)
Nord (Boschi 03)
Clicca su
Katherine
Guarda
Katherine va Nord (Boschi 05)
Nord (Boschi 05)
Est
(Altopiano)
Fino corda
Clicca su
Katherine Guarda
Entrambi passa attraverso
cespugli Est Guarda
Entrambi Go Est (Plateau Est)
Incontri Buddie
Guarda
Fai cadere la Dinamite vicino a
Buddie
Guarda
Buddie raccoglie la
Dinamite
Guarda
Buddie va Nord ([Plateau Nord Est](#))
Guarda
Katherine va a nord (Altopiano Nord Est)
Guarda
Nord (Altopiano Nord Est)
Guarda
C'è un segreto nascosto nei pressi delle vecchie rovine della chiesa
Fai clic su piazza in rovina
Scegli piccone
Guarda
Tu e Katherine scendete nella [cripta](#)
Guarda
Guarda la scena
[43] Guarda
Katherine esce
Clicca sulla targa sul muro del Nord

(84%)

Amber fa qualcosa in cucina cucina. Vedi se lei può dare una mano.

[Esci dalla cripta](#)

[Teletrasporto alla Torre](#)

[ovest](#)

[Vai alla cucina](#)

Amber ti parla
Guarda
Amanda sta diventando irritabile. Forse qualcun altro può dirti di più circa i suoi gusti alimentari.
Vai Fuori
Clicca su Andy
Guarda
Clicca su
Simon
Guarda
Vai alla cucina
Clicca su
Amber
Scegli parla
Guarda
Teletrasporto a Dame Boschi (Boschi
01)
Vai a Plateau Sud Est
Raccogli **More** nell'angolo
Teletrasporto a Torre ovest
Vai alla cucina
Clicca su
Amber
Scegli parla
Scegli
caramella
Guarda
Clicca su
Amber
Scegli parla
Scegli **More**
Di che parlano Valerie e Mrs Bancroft?
Vai alla Biblioteca
all'entrata Clicca su
Valerie
Guarda
Amanda esce
Guarda
Vai alla
Biblioteca
Clicca su Amanda
Scegli
parla
Guarda
Valerie entra
Guarda
Amber appare
Guarda
Amber esce
Guarda
Tu, Valerie e Amanda andate in cucina
Valerie e Amanda continuano fino alla camera

Osserva
Simon entra
Guarda
Tu e Amber andate nella camera da
letto
Osserva
Guarda la scena
[44] Guarda
Amanda esce

Guarda
Valerie esce
Guarda
Amber esce
Vai in cucina
Vai in Cucina
Osserva
Amber esce
Guarda
Simon esce
Guarda
Valerie esce
Guarda
Andy se ne va... poi ritorna
Guarda fine della versione
nonsense
Vai fuori
Clicca sulla scintilla lampeggiante tra l'erba con
l'ingresso
Hai trovato Chiavi della macchina
Clicca sulla macchina di
Simon
Scegli chiavi
Hai trovato una moneta
[35]
Hai trovato un Lampadina
Hai trovato un Foto
Fai clic su 'pulsante
destro del mouse'
Scegli Lampadina
Scegli Torcia elettrica
Vai alla Cripta
Ora è possibile vedere gli scorpioni nella cripta. Attendi che la via sia libera e ottieni la pagina. Se
vieni morso, vieni espulsi dalla cripta.
Hai trovato una pagina - [Valerie 14: Missionario](#)
Esci dalla cripta
(88%)
Forse si può trovare segnale per il cellulare. Ci potrebbe essere qualche luogo che ha un chiaro segnale.
Vai a Boschi 01
Sud (fuori nell'angolo Nord Est)
Guarda
Ottieni una Segreteria telefonica
Vai più in alto nell'edificio per cercare segnale del cellulare. Ci deve essere un modo per mettersi in
contatto con la polizia.
Vai all'ingresso
Vai alla 3 °
Piano
Clicca su
Valerie
Scegli parla
Guarda

Vai a 2 ° piano

Est (2 ° piano lato est)

del Sud (Camera 23)

Nota il triangolo viola tra le due librerie sulla parete sud

Vai Nord Est (Sala 19)

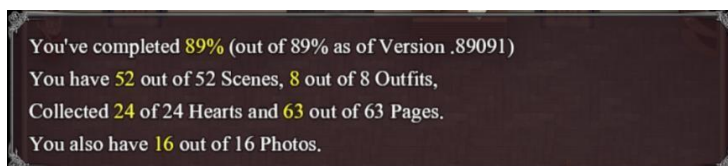
Esci Sud Est (Sala 24)
Vai alla Stanza 31
Clicca su angolo Nord Est
Scegli piccone
Si finisce sul tetto
Guarda
Chiama tuo fratello
Guarda
Chiama la guardia
polizia
Si sente un colpo di pistola
Si torna alla Camera 31
Torna giù e fai sapere a tutti che ha chiamato la polizia.
Sud (Sala 33)
Sud (Camera 24)
Incontri Valerie
Guarda
Tu e Valerie andate in cucina
Guarda
Lo schermo diventa rosso
**** Attenzione: Tutte le restrizioni di sicurezza disabilitate****
Guarda
Tu, Simon e Andy andate alla biblioteca all'entrata
Guarda
Tutti e tre Vai verso al Ingresso
Guarda
Tillman entra
Guarda
Tutti e tre andate al piano superiore (2 ° piano)
Guarda
Simon e Andy vanno a Est
Li seguono Est (2 ° piano lato est)
Sud (Camera 23)
Nord Est (Sala 19)
Sud Est (Sala 24)
Incontri Simon e Andy
Guarda
Tutti e tre andate verso al piano di sotto (Torre est)
Guarda
Andy e Simon vanno al piano di sotto (Torre est Seminterrato)
Tillman entra
Vai verso al piano di sotto (Torre est Seminterrato) Clicca su porta (Camera da letto)
Incontri Simon, Andy e Violet
Guarda

Simon e Andy vanno a Ovest
(camera 38)
Guarda
Violet va in camera sua
Tu la blocchi
Tillman entra

Guarda
Simon attacca Tillman
Guarda
Andy entra
Guarda
Qualcosa accade
Guarda
Simon esce
Guarda
Andy esce Ovest (camera
38) Ovest (Camera 38)
Nord (Sala 37)
Nord (Sala 35)
Guarda
Sud-Ovest (Sala 36)
Leggi nota nella terza
Biblioteca
Prendi Legenda Camera A
Esci nord (Sala 35)
Sud Est (Sala 37)
Clicca su misuratori
Scegli Camera Legenda
A
Andy entra
Guarda
Andy esce
Il separatore di siero è ancora funzionante?
Nord (Sala 35)
Guarda
Vedi il monitor del flusso
Vai in cucina e salva le ragazze
Vai alla Kitchen
Guarda
Guarda la scena
[45]
Guarda
Andy entra
Guarda
Andy esce
Guarda
Si sente gridare Andy
Andy entra
Guarda
Al piano superiore
(Torre ovest)
Guarda
Vai all'ingresso
Guarda
Al piano superiore (2 °
piano)
Guarda

Al piano superiore (3 ° piano)

[Guarda](#)
[Valerie entra](#)
[Guarda](#)
[Valerie esce](#)
[Guarda la fine della sequenza di capitolo](#)
[Vai in camera 29](#)
[Prendi un contenitore vuoto](#)
[Vai Dispensa in cucina](#)
[Clicca sui sacchi di riso](#)
[Hai trovato un Contenitore di riso](#)
[Vai a Stanza 26](#)
[Clicca sulla bottiglia sul pavimento](#)
[Scegli Contenitore di riso](#)
[Hai trovato una Dinamite fai da te](#)
[Vai a Dame Boschi](#)
[Vai alla Cripta](#)
[Leggi la nota nella cripta - NNSSW](#)
[Esci dalla cripta](#)
[Vai ad ovest alle rocce](#)
[Clicca sulle rocce](#)
[Rompi le rocce con la Dinamite ad ovest](#)
[Segui l'indizio trovato nella Cripta](#)
[Finisci nel \[Plateau Nord\]\(#\)](#)
[Clicca su tutte e tre le Lapidi da sinistra a destra](#)
[Ricordate il triangolo viola che trovato in precedenza?](#)
[Per ottenere la pagina, in piedi sul triangolo](#)
[Guarda](#)
[Torna in camera 23](#)
[Hai trovato una pagina - \[Valerie 15\]\(#\):](#)



[Vai nel bosco e vedi di trovare Buddie.](#)
[Teletrasporto a Dame Boschi \(Boschi 01\)](#)
[Segui Simon \(Boschi 03\)](#)
[Ovest \(Boschi 04\)](#)
[Guarda Simon e Buddie](#)
[Guarda](#)
[Tu, Simon e Buddie andate in bagno](#)

Vigilanza
Buddie ti dà la chiave la
chiave della cappella
Guarda
Amanda e Simon escono
Guarda

Amber esce

Devi trovare Violet. Ci sono tubi e cavi nel seminterrato. È necessario tagliare quelle giuste. Parla con Buddie se hai bisogno di aiuto.

Vai nell'armadio della camera da letto delle ragazze

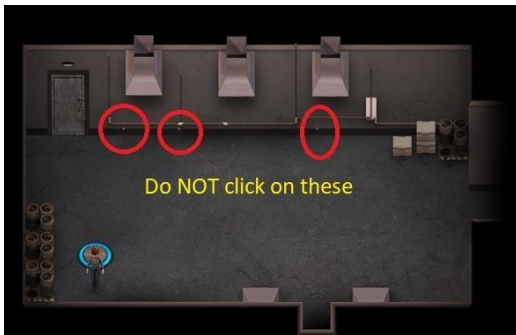
Clicca sulla scintilla lampeggiante nell'angolo-Nord Est



sì/No

Teletrasporto per Seminterrato (Sala 38)

Non cliccare le scintille indicate.



Nord (Sala 37)

Clicca sulla scintilla lampeggiante nell'angolo Nord Est



Sì/No

Esci sud(Sala 38)

Est (a camera da letto)

Incontri Simon, Amanda, Amber e Violet

Guarda

Mendel entra

Guarda

Uscite tutti e andate all'entrata della

cappella

Guarda

Mendel afferra la pistola da

Simon

Guarda

Valerie entra

Guarda

Amber afferra la pistola da

Mendel Guarda

Dai un calcio a Mendel nella cappella e chiudi la
porta

Guarda

Amanda e Amber escono

Guarda

Valerie esce

Est

(Bibliotecall'entrata)

Fai clic su Amber

Scegli parla

Guarda

Est (ingresso) al piano

superiore (2 ° piano)

Al piano superiore (3 °

piano)

Est (3 ° piano lato est)

Entra nella porta Nord Ovest (Sala 27)

Leggi nota - circa chiave scheletro nel bosco vicino alla vecchia chiesa

Raccogli Magnete

Fai clic sul fondo della Scala

Hai trovato un scala di metallo

rotta

Prendi la Bottiglia di antidolorifici

Esci Sud (3 ° piano lato est)

Fai clic sul grande ventola sul muro nell'angolo sud-est

Scegli piccone

Entra Sud (Presca d'aria)

Cammina fino alla cassa di metallo nell'angolo in

alto a sinistra Scegli Manet (Magnet)

Il baule si muove verso Vai

verso a Sud Telecamera

nascosta

Clicca sul saldatore

Esci Nord (Vent Shaft)
Nord Est (3 ° piano lato
est)
Teletrasporto a Dame Boschi (Boschi
01)
Vai verso la strada per Plateau Nord
Est
Prendi il Passe-partout tra gli alberi Sud Ovest



Torna alla presa d'aria
 Clicca sulla cassa di
 metallo

Scegli Passe-partout

Hai trovato una pagina - [Valerie 16: Doggy](#)

Esci Nord

Fai clic su 'RMB'

Scegli Kamasutra

Il tuo libro dovrebbe essere completo

AMBER	AMANDA	KATHERINE	VALERIE
WATCH MASTURBATE	WATCH MASTURBATE	FACEJOB	TIT PLAY
TIT PLAY	TIT SUCKING	ASS FINGERING	HANDJOB
FOOTJOB	EAT ASS	CUM ON TITS	WATCH MASTURBATE
HANDJOB	JERK OFF INTO MOUTH	WATCH MASTURBATE	THIGH FUCK
TIT FUCK	TIT FUCK	TIT FUCK	TIT FUCK
FINGER PUSSY	EAT PUSSY	EAT PUSSY	EAT PUSSY
EAT PUSSY	BLOWJOB	ASS HOTDOGGING	BLOWJOB
BLOWJOB	ASS HOTDOGGING	BLOWJOB	CREAMY HOTDOGGING
MISSIONARY	MISSIONARY	SIDE ANAL	BEDSIDE ANAL
COWGIRL	SIDE BY SIDE	THE ANAL CROSS	LEGS ON SHOULDERS ANAL
REVERSE COWGIRL	TAKE A SEAT	ANAL AND FINGER	LEAN BACK COWGIRL ANAL
DOGGY	CRUCIFIER	LAYING ANAL	SIDE ANAL
STANDING ANAL	DOGGY ANAL	BALLERINA	SIT ON LAP
LAYING ANAL	PRONE ANAL	LEGS ON SHOULDERS	MISSIONARY PLUS
PRONE ANAL	REVERSE COWGIRL ANAL	FROM BEHIND	BREED AND FEED
DOGGY ANAL	SPOONY ANAL	REVERSE COWGIRL PLUS	DOG & PRONE

" Divertiti "

(90%)

Vai a parlare con Katherine e Buddie. Non puoi andartene se Buddie non riesce a camminare.

Vai al Bagno

Guarda

Amber agisce pesca (pesce). Spy intorno e Vedi se riesci a capire quello che sta facendo.

Vai all'ingresso

Guarda Amber entrare e poi esci verso

ovest

Vai a Torre ovest

Vedi Amber e Amanda andare al piano

di sopra

Al piano superiore (camera 10)

Clicca sulla porta della camera di Katherine (Sala

09)

Guarda

Guarda la scena

[46]

Guarda

Valerie entra

Guarda

Valerie esce

Guarda

Hai trovato un Strap-on di

pelle

Amber e Amanda escono

(91%)

Dai a Buddie po'di pelle, così da fare una fascia.

Vai al Bagno

Clicca su Buddie

Scegli Strap-on di pelle

Guarda

Fai clic su Buddie di

nuovo

Scegli Medicina

Guarda

Katherine, Elizabeth e Violet escono

Guarda

Buddie esce

Forse dovresti parlare con Valerie della telefonata sul tetto. Non puoi tenerle nulla nascosto.

Sud (Entrata)

Guarda

Valerie esce

Vai alla camera da

letto delle ragazze

Osserva

Guarda la scena

[47]

Guarda

Si sente un urlo!

Entrambi uscite e andate verso ovest

Alla Torre di Guardia

Guarda Amber dare il fucile a Buddie

Guarda

Buddie esce

Guarda

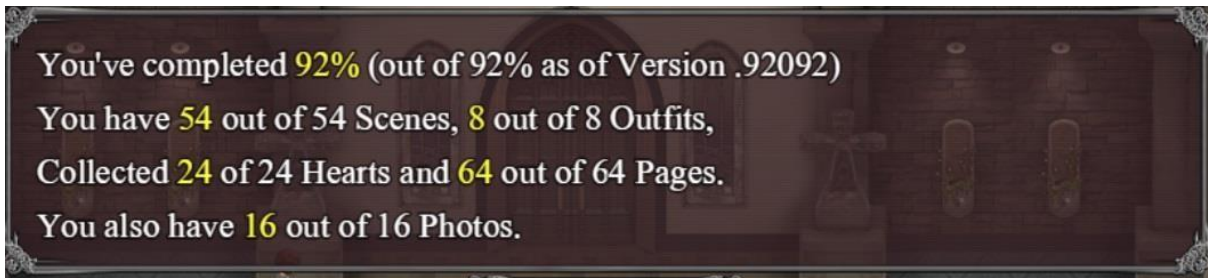
Tutti vanno in cucina, tranne te

Est(Entrata della cappella)

Guarda

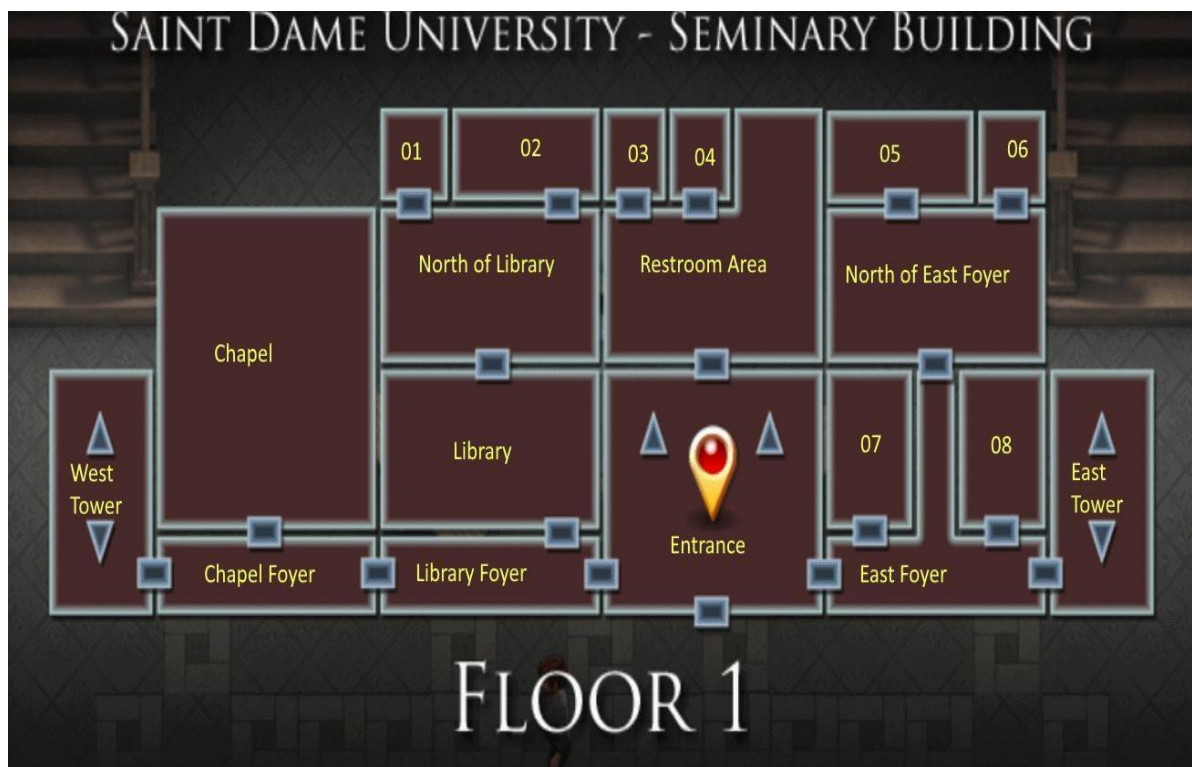
Buddie entra

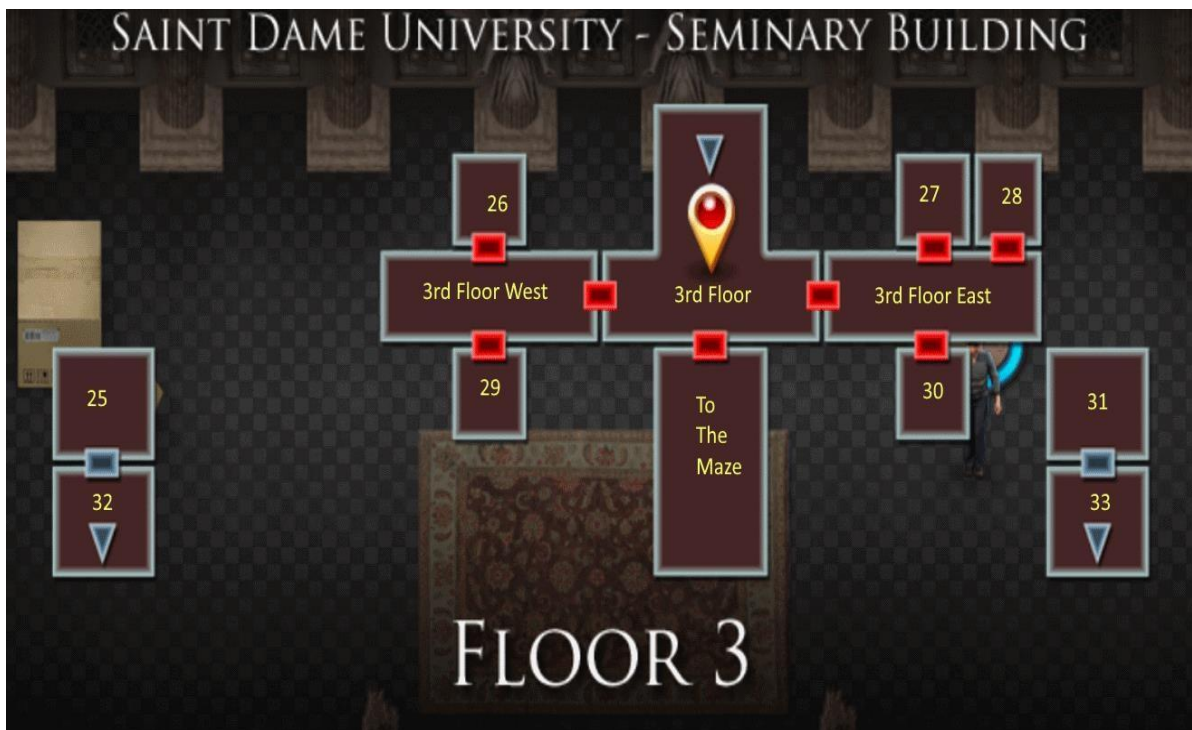
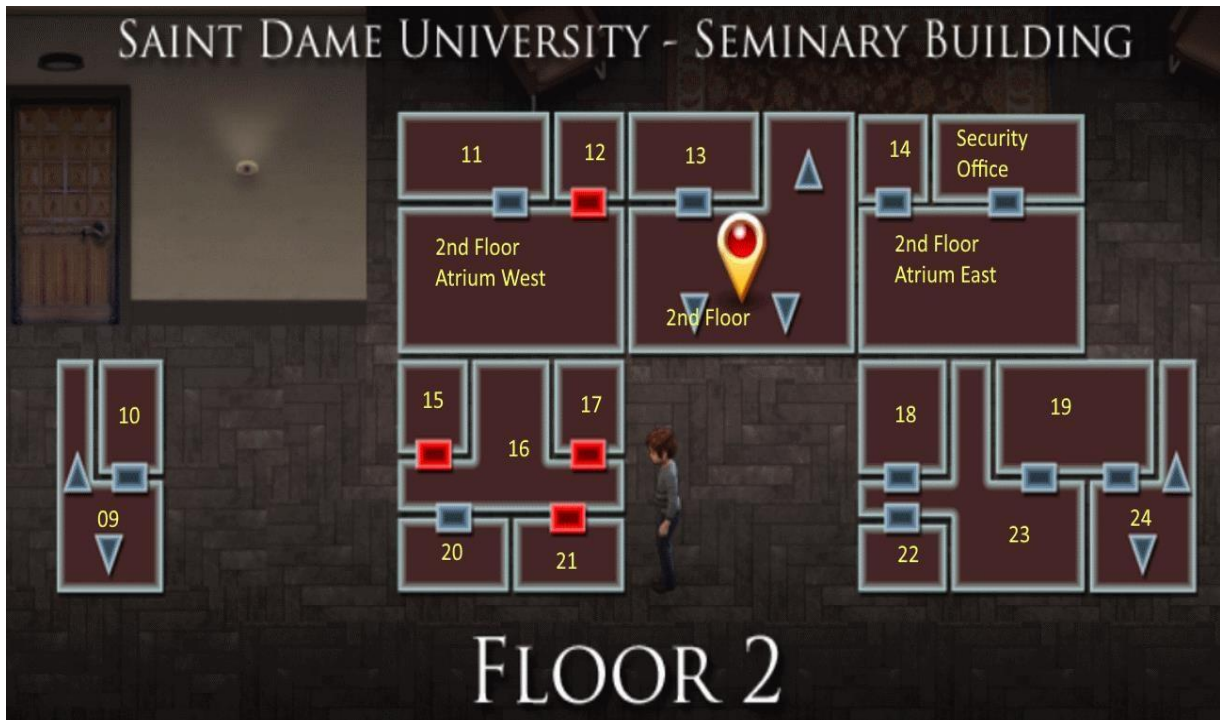
Guarda la Fine del capitolo
[Buddie esce](#)

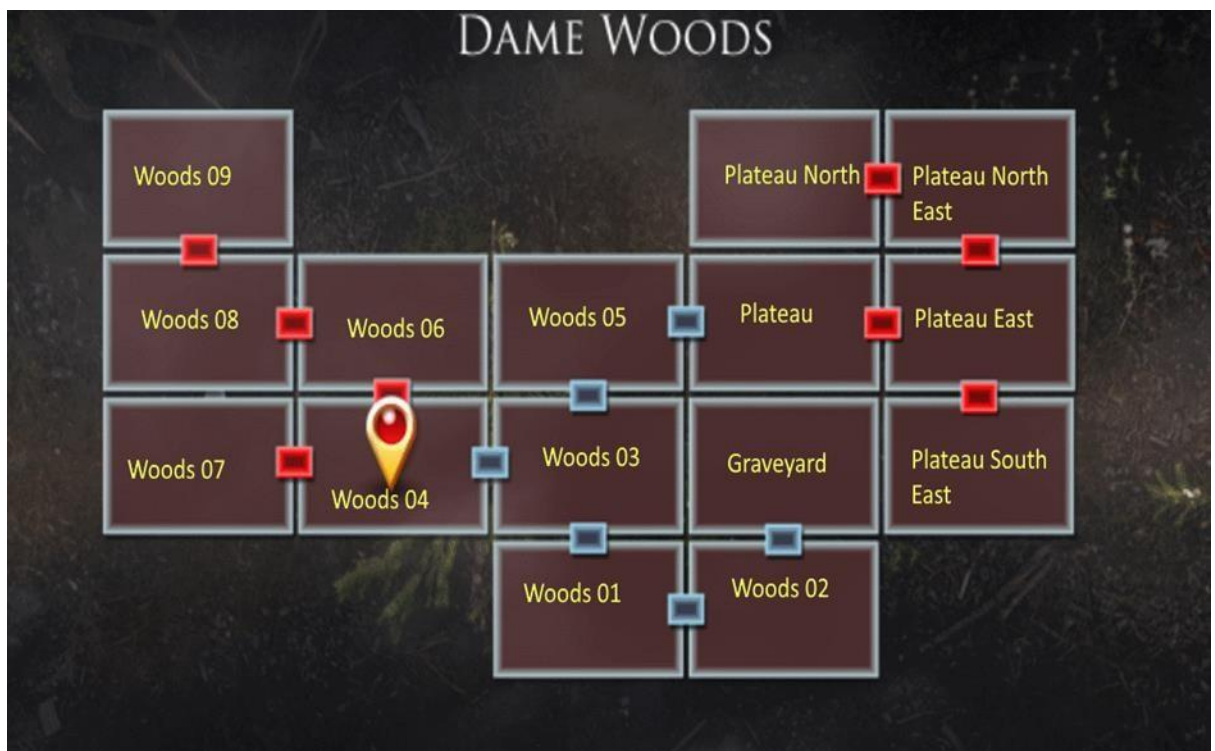
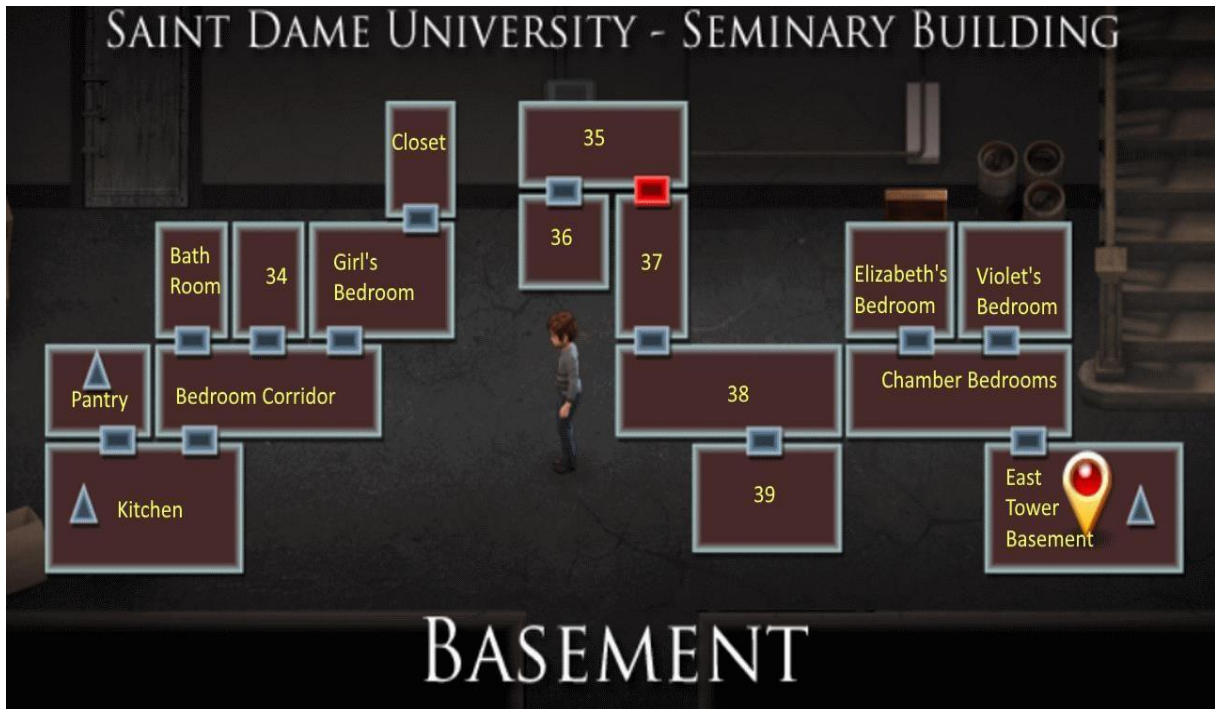


[\(Fine della versione 92092\)](#)

Mappe







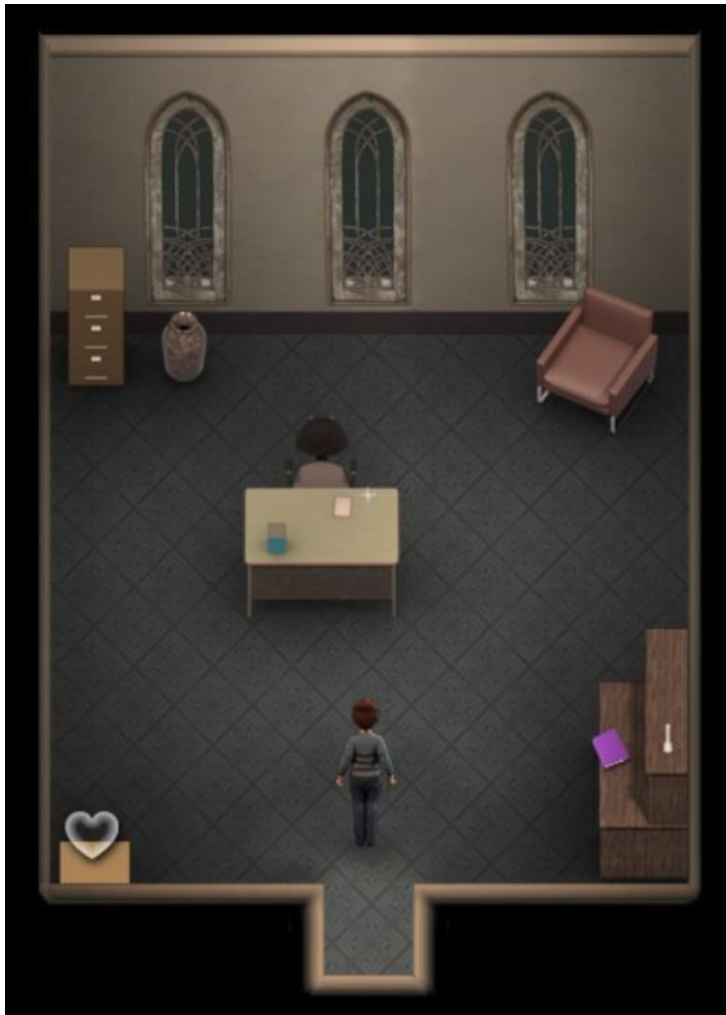
Luoghi

- [STANZA 01](#)
- [STANZA 02](#)
- [STANZA 03 \(BAGNO DELLE DONNE\)](#)
- [STANZA 04 \(BAGNO DEGLI UOMINI\)](#)
- [STANZA 05](#)
- [STANZA 06](#)
- [STANZA 07 \(LA TUA STANZA DA LETTO\)](#)
- [STANZA 08](#)
- [STANZA 09 \(TORRE OVEST 2 PAVIMENTO\)](#)
- [STANZA 10 \(STANZA DI KATHERINE\)](#)
- [STANZA 11](#)
- [STANZA 12](#)
- [STANZA 13](#)
- [STANZA 14](#)
- [STANZA 15](#)
- [STANZA 16](#)
- [STANZA 17](#)
- [STANZA 18](#)
- [STANZA 19](#)
- [STANZA 20](#)
- [STANZA 21](#)
- [STANZA 22](#)
- [STANZA 23](#)
- [STANZA 24 \(TORRE EST 2ND PIANO\)](#)
- [STANZA 25](#)
- [STANZA 26](#)
- [STANZA 27](#)
- [STANZA 28](#)
- [STANZA 29](#)
- [STANZA 30](#)
- [STANZA 31](#)
- [STANZA 32](#)
- [STANZA 33](#)
- [STANZA 34 \(STANZA DA LETTO DI AMBER\)](#)
- [STANZA 35](#)

- [STANZA 36](#)
- [STANZA 37](#)
- [STANZA 38](#)
- [STANZA 39](#)
- [AREAZIONE](#)
- [STANZA NASCOSTA](#)
- [INGRESSO](#)
- [BIBLIOTECA](#)
- [CAPPELLA](#)
- [BIBLIOTEC \(ANTICAMERA\)](#)
- [CAPPELLA\(ANTICAMERA\)](#)
- [NORD DELLA BIBLIOTECA](#)
- [BAGNO](#)
- [ENTRATA EST](#)
- [NORD DELL'ANTICAMERA EST](#)
- [TORRE OVEST](#)
- [TORRE EST](#)
- [2 PIANO](#)
- [2 PIANO OVEST](#)
- [2 PIANO LATO EST](#)
- [UFFICIO SICUREZZA](#)
- [3 PIANO](#)
- [3 PIANO OVEST](#)
- [3 PIANO LATO EST](#)
- [VERSO IL LABIRINTO](#)
- [CUCINA](#)
- [DISPENSA](#)
- [CORRIDOIO DELLA STANZA DA LETTO](#)
- [STANZA DA BAGNO](#)
- [STANZA DA LETTO DELLA RAGAZZA](#)
- [GUARDAROBA](#)
- [EST TORRE SEMINTERRATO](#)
- [CAMERE DA LETTO](#)
- [CAMERE DA LETTO](#)
- [DIETRO ASCENSORE](#)
- [INGRESSO LATO PRINCIPALE](#)
- [LATO NORD-OVEST](#)
- [LATO NORD EST](#)
- [PARCHEGGIO OVEST](#)
- [PARCHEGGIO EST](#)

- [BOSCHI 01](#)
- [BOSCHI02](#)
- [BOSCHI03](#)
- [BOSCHI04](#)
- [BOSCHI05](#)
- [BOSCHI06](#)
- [BOSCHI 07](#)
- [BOSCHI08](#)
- [BOSCHI09](#)
- [CIMITERO](#)
- [ALTOPIANO](#)
- [PLATEAU EST](#)
- [PLATEAU NORD EST](#)
- [PLATEAU SUD EST](#)
- [PLATEAU NORD](#)
- [CRIPTA](#)

[Stanza 01]



[Stanza 02]



[Stanza 03]



[Stanza 04]

Stanza dopo radiatore 5 acceso

[Stanza 05]

[06 Stanza]

[Stanza 07]


[Stanza 08]

[Stanza 09]


[Stanza 10]

[Stanza 11]

[Sala 12]



[Stanza 13]



[Stanza 14]



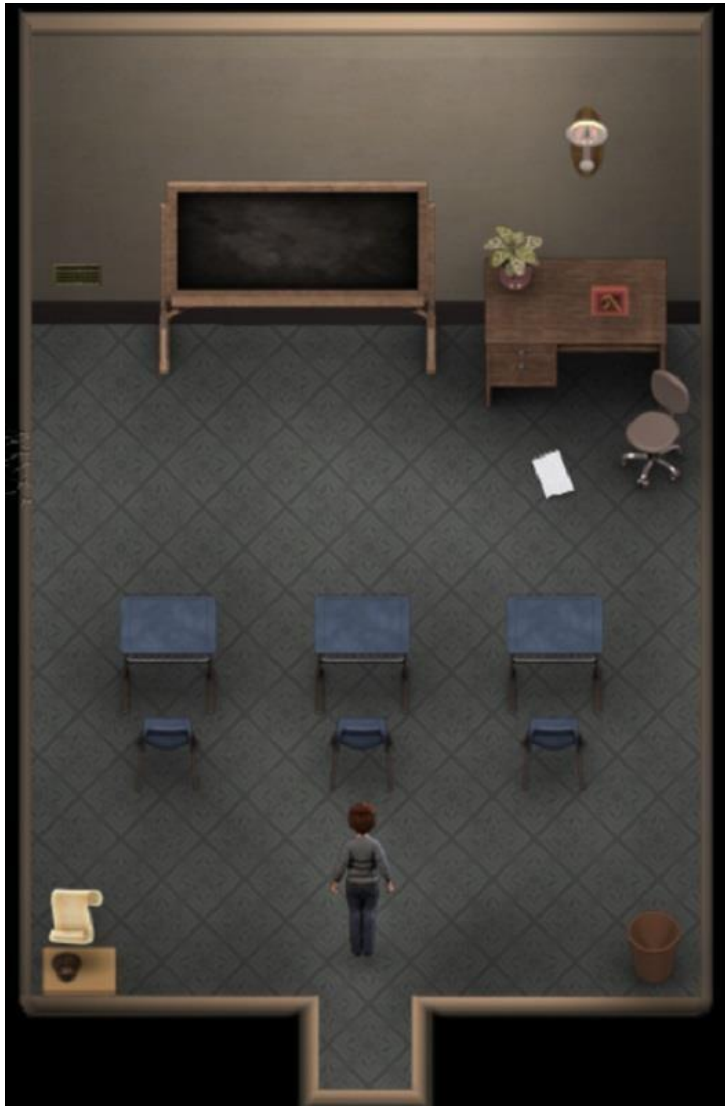
[Sala 15]




[Stanza 16]



[Stanza 17]



[Stanza 18]



[Stanza 19]



[Stanza 20]



[Stanza 21]




[Stanza 22]



[Stanza 23]



[Stanza 24]



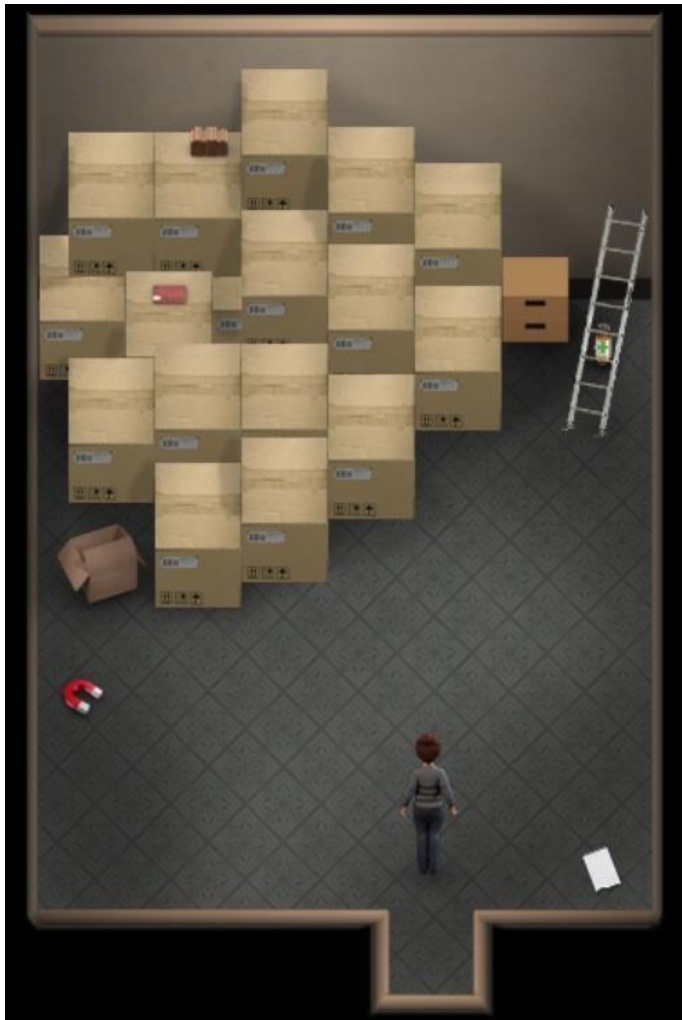
[Stanza 25]




[Stanza 26]



[Stanza 27]




[Sala 28]



[Stanza 29]



[Stanza 30]




[Stanza 32]



[Stanza 33]




[Stanza 34]



[Stanza 35]



[Stanza 36]



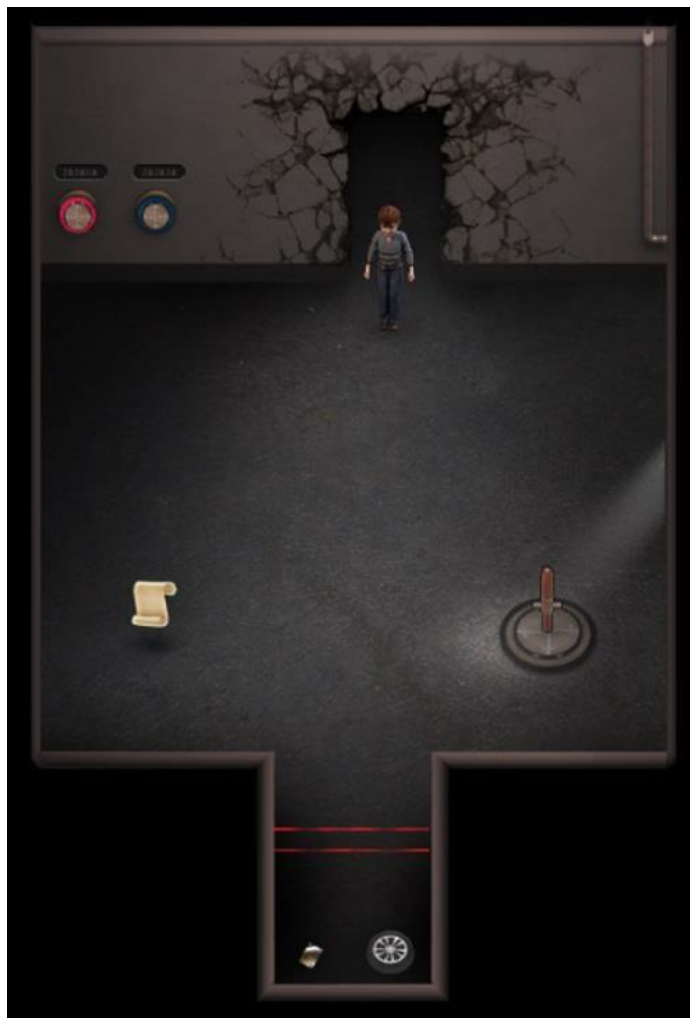
[Stanza 37]



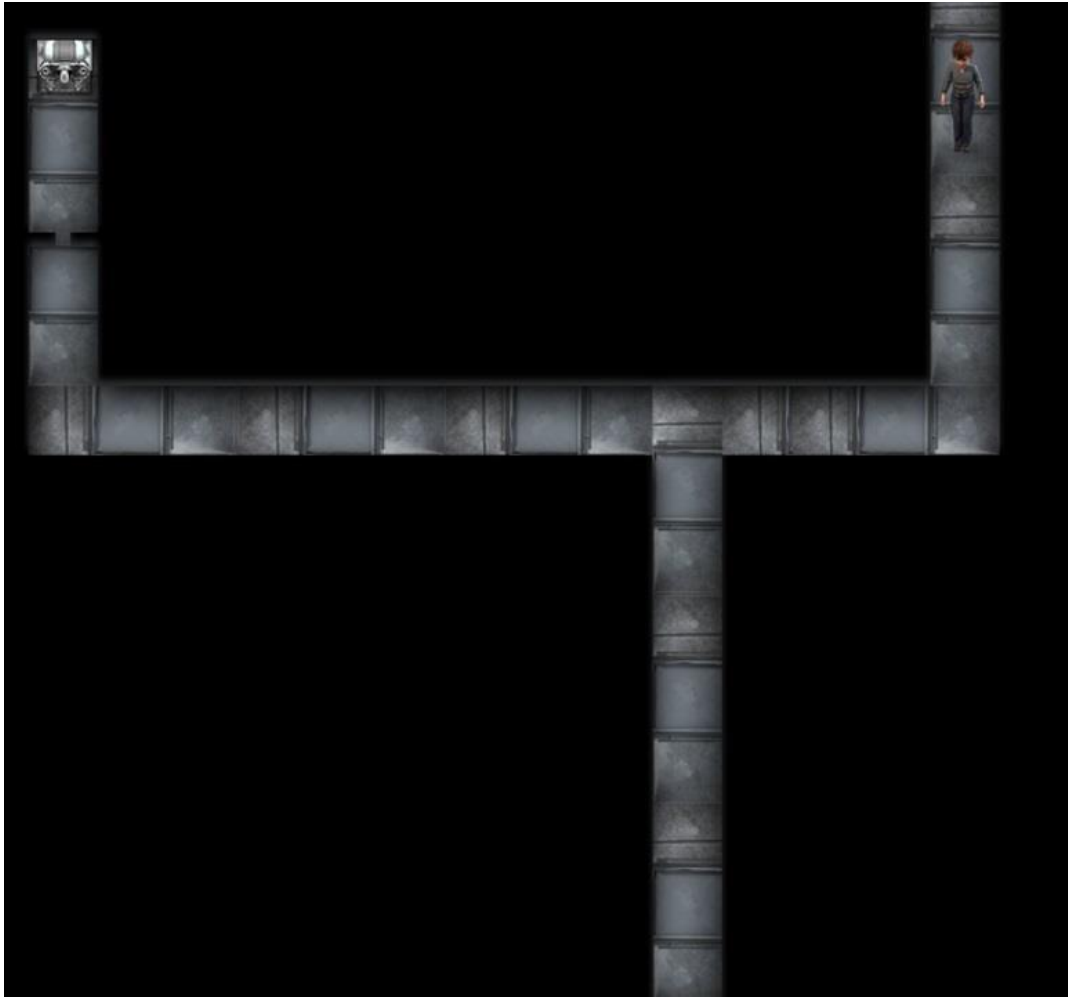
[Stanza 38]




[Stanza 39]



Vent albero



Hidden Stanza



[Ingresso]

[Biblioteca]

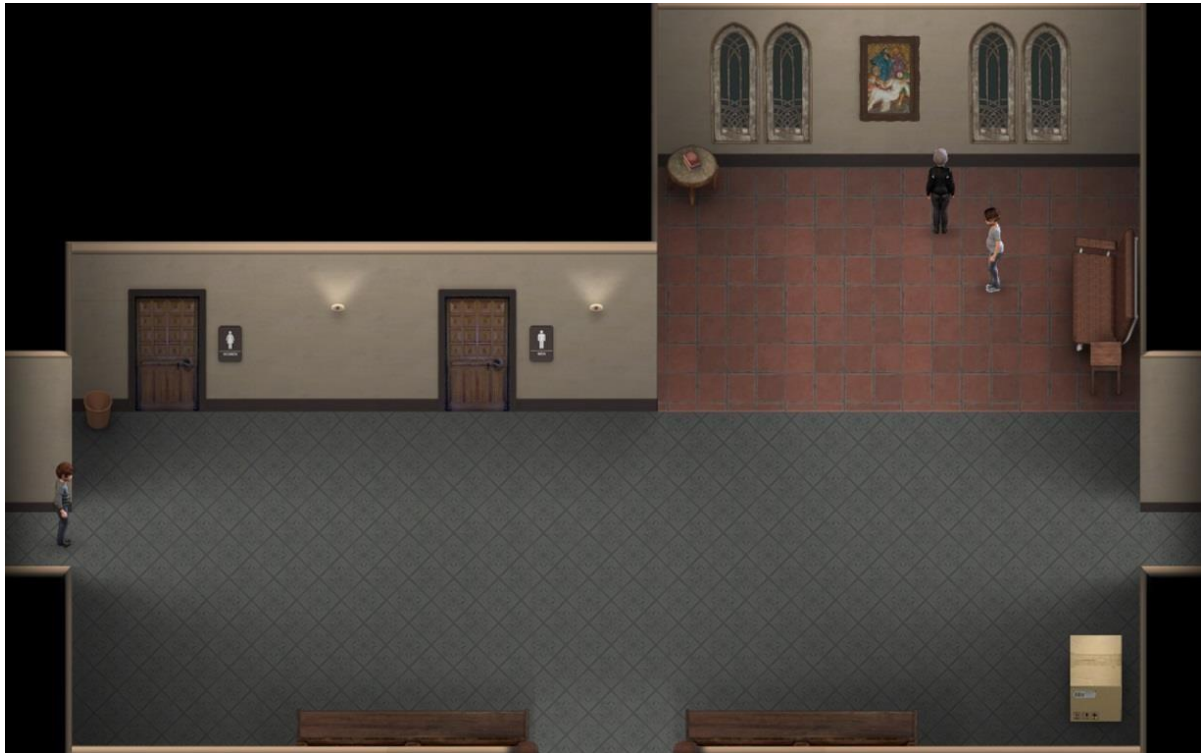
[Cappella]

[Biblioteca (entrada)]


[Entrata della cappella]

[Nord, Biblioteca]


[Area bagni]



[Entrata est]




[A nord dell'entrata est]



[Torre ovest]



[Torre est]




[2 Piano]




2 piano Ovest



2 piano lato est



Ufficio Sicurezza



3 Piano




3 piano Ovest



3 piano lato est




Verso il Labirinto



Cucina




Dispensa



Corridoio della Stanza da letto



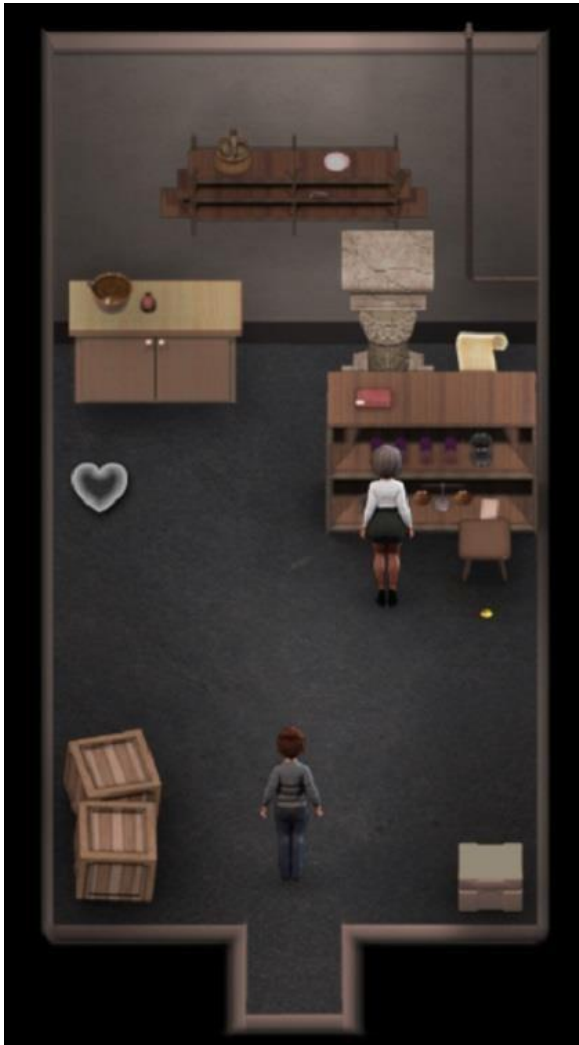
Bagno



Stanza da letto delle ragazze



Guardaroba



Torre est Seminterrato




camere da letto (anticamera)



Camere da letto



Ascensore (retro)



Fuori dall'entrata principale




Fuori, Nord Ovest



Fuori, Nord Est



Parcheggio Ovest



Parcheggio Est



Boschi 01



Boschi 01 con corda e Teletrasporto attivo

Boschi 02



Boschi 03



Boschi 04



Boschi 05



Boschi 06



Boschi 07

Boschi 08

Non ancora disponibile (v.86082)

Boschi 09

Non ancora disponibile (v.86082)

Cimitero

Altopiano

Plateau Est

Plateau Nord Est

Plateau Sud Est

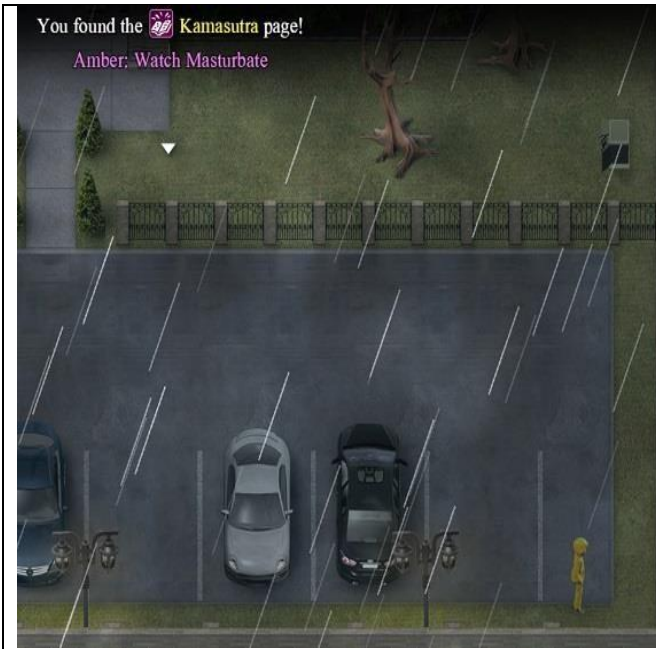
Pateau Nord



Cripta




Pagine - Amber



Amber 01: Guardala masturbarci

fuori

Parcheggio Est



Amber 02: Spagnola

Bagno




Amber 03: Sega con i piedi

Stanza 34 (Stanza da letto di Amber)



Amber 04: Sega

Stanza 07 (tua Stanza da letto)

	
<p>Amber 05: Spagnola</p> <p>2 Piano</p>	<p>Amber 06: Ditalino</p> <p>Stanza delle ragazze</p>
	
<p>Amber 07: Cunnilingus</p> <p>Cappella</p>	<p>Amber 08: Pompino</p> <p>Stanza 08</p>



Amber 09: Missionario

2NDpiano Ovest



Amber 10: Cowgirl

3rdPiano



Amber 11: Cowgirl Iiverso

Stanza 24 (Torre est 2NDPiano



Amber 12: Doggy

Fuori dalla porta Nord Est a boschi. Rimuovi il cespuglio con Machete e rompi il muro con il piccone



Amber 13: Anale in piedi

Ufficio Sicurezza



Amber 14: Anal

Stanza 24 – Scambia con Andy la mappa del tesoro



Amber 15: Anale prona

dietro 1 Immagine – Usa la Pala



Amber 16: Doggy anal

Stanza 04 dopo 5 Radiatore acceso

Pagine- Amanda



Amanda 01: Guardala masturbarci

Stanza 10 (Stanza di Katherine)



Amanda 02: Succhia le tette

2ND piano lato est



Amanda 03: Leccata al culo

Torre est Seminterrato



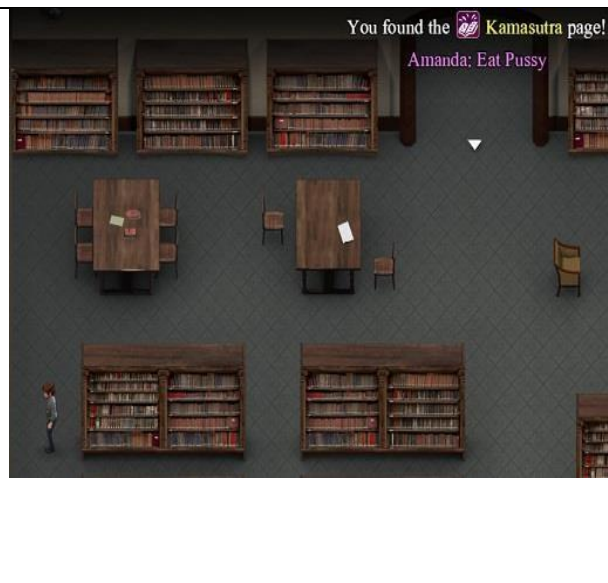
Amanda 04: sega in bocca

Stanza 05



Amanda 05: Spagnola

Ufficio di padre Parker



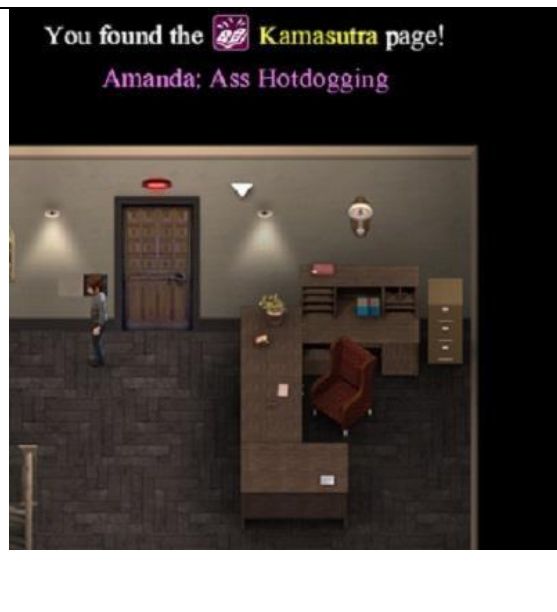
Amanda 06: Cunnilingus

Biblioteca - Utilizza indizio dall'ufficio di Padre Parker



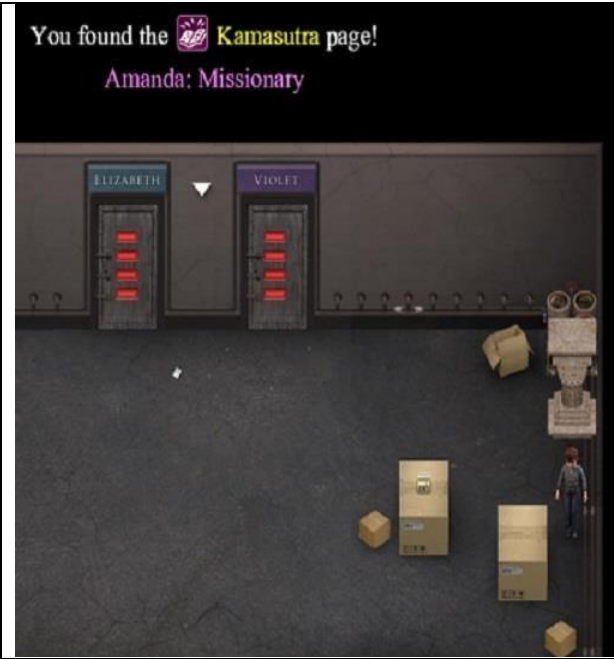
Amanda 07: Pompino

Fuori – Utilizza la mappa trovata nella Stanza 32 Usa la Pala



Amanda 08: Hot-dog col culo

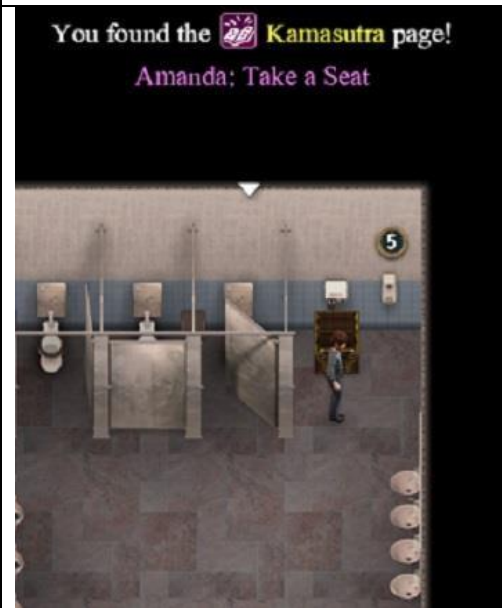
Stanza 32 – Trovata nella cassaforte nascosta - codice 385



Amanda 09: Missionario
camere da letto (Anticamera)



Amanda 10: Side by Side
2NDPiano lato est - Dopo che Valerie apre l'armadio



Amanda 11: Seduta
Stanza 04 - nel vecchio baule



Amanda 12: Croce
Stanza 25 - Dopo radiatore 6.




Amanda 13: Doggy anale

Stanza 11



Amanda 14: Anale prona

Stanza 39



Amanda 15: Cowgirl Inverso anale

Torre est - parete armadietto di sinistra a Sud



Amanda 16: Cucchiaino anale

Boschi 01 – usa la pala

Pagine - Katherine

<p>Katherine 01: Facejob</p> <p>Ingresso - Trova crepa nel muro per raggiungere in Biblioteca</p>	<p>Katherine 02: Ditalino col culo</p> <p>Torre est – nella parete Nord</p>
<p>Katherine 03: Sborra sulle tette</p> <p>Stanza 23</p>	<p>Katherine 04: Guarda la masturbari</p> <p>Stanza 16</p>




Katherine 05: Spagnola

Boschi 02



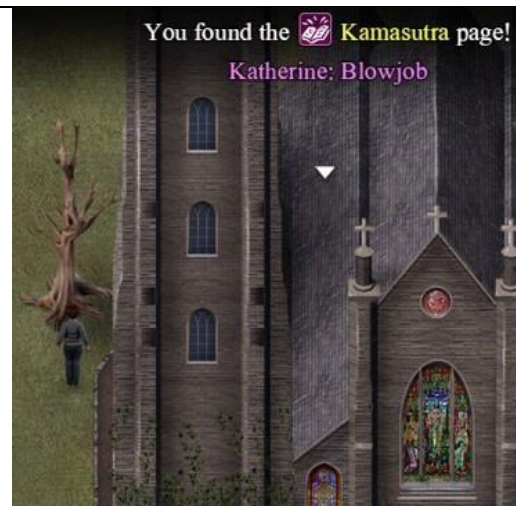
Katherine 06: Cunnilingus

Stanza 33



Katherine 07: Hot-dog col culo

Cappella



Katherine 08: Pompini

Fuori angolo Nord-ovest



Katherine 09: Anal di lato
Fuori angolo NE - dietro i cespugli -
usa machete – rompi la parete- usa
piccone



Katherine 10: Croce anale
Croce 31











Katherine 11: Anal e ditalino
Stanza 11 - dietro lavagna - usa pala



Katherine 12: Anal distesa
Boschi 03 - usa pala

	
<p>Katherine 13: Ballerina Nel 3 piano Labirinto</p>	<p>Katherine 14: Gambe sulle spalle Altopiano</p>
	
<p>Katherine 15: Da dietro Boschi 06 - appare dopo che Padre Parker scompare</p>	<p>Katherine 16: Cowgirl Inverso 3 piano labirinto - dopo 10 radiatore</p>

Pagine- Valerie

<p>You found the  Kamasutra page! Valerie: Tit Play</p> 	<p>You found the  Kamasutra page! Valerie: Handjob</p> 
<p>Valerie 01: Spagnola Sgabuzzino dietro il mobile - usa piccone</p>	<p>Valerie 02: Sega Stanza 13 - nel vecchio baule</p>
<p>You found the  Kamasutra page! Valerie: Watch Masturbate</p> 	<p>You found the  Kamasutra page! Valerie: Thigh Fuck</p> 
<p>Valerie 03: Guardala Masturbarsi Stanza 19</p>	<p>Valerie 04: Scopata stretta Stanza 24 - nel vecchio baule</p>




Valerie 05: Spagnola

Boschi 04 - sotto fiore - usa pala




Valerie 06: Cunnilingus

Stanza 18 - nel vecchio baule



Valerie 07: Pompino

Boschi 03



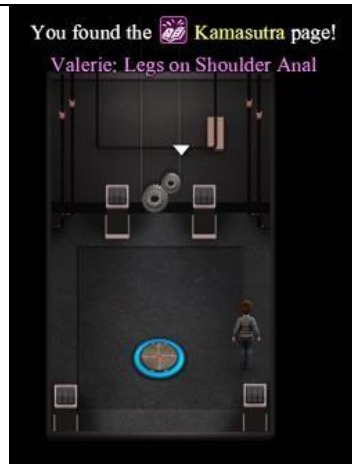
Valerie 08: Hot-dog cremoso

Altopiano



Valerie 09: Nel letto Anale

Boschi 07



Valerie 10: Anal gambe sulle spalle

Ascensore (retro)



Valerie 11: Cowgirl anale verso l'indietro

Stanza 17



Valerie 12: Anal di lato

3 Piano - Dopo la sostituzione della 2 pietra

<p>You found the  Kamasutra page! Valerie: Sit on Lap</p> 	<p>You found the  Kamasutra page! Valerie: Missionary Plus</p> 
<p>Valerie 13: Seduta in braccio Stanza Dopo l'11 Radiatore acceso</p>	<p>Valerie 14: Missionario nella Cripta</p>
<p>You found the  Kamasutra page! Valerie: Breed and Feed</p> 	<p>You found the  Kamasutra page! Valerie: Dog & Prone</p> 
<p>Valerie 15: Breed and Feed Stanza 23</p>	<p>Valerie 16: Dog & Prone Condotto d'areazione</p>