

# **LA STRANA CURA**

***Walkthrough***

*by Manfegor*

***Traduzione***

*by Plazer*

## FAQ:

I.

**D:** Come posso ottenere il cacciavite?

**R:** Vai al negozio e chiedi del cacciavite. Paga la negoziante per mostrarti il seno, poi paga ulteriormente per farti vedere la figa. Chiedile di scopare. Chiedile di mostrarti la sua figa finché non ti dirà che potrà mostrarsi completamente nuda quando entrerai, quindi paga anche per questo. Vai al negozio un paio di volte, in modo che la ragazza possa spogliarti per te, fin quando ti dirà che sarà al negozio anche di notte. Vai al negozio alle 23:00 (devi arrivare al negozio alle 23:00, quindi devi partire alle 22:00), entra e parla con la ragazza; offri-le di nuovo di scopare e leccarle la figa.

II.

**D:** Quale diavolo è la password per il portatile di Dick?

**R:** La password più sicura di tutti i tempi: 1234

III.

**Non è stata trovata alcuna voce d'indice.**

**D:** Perché a volte il gioco crasha?

**R:** Forse stai usando vecchi salvataggi. È sconsigliato. Meglio iniziare il gioco di nuovo.

IV.

**D:** Come posso ottenere pillole sessuali/pillole per dormire/olio per massaggi?

**R:** Devi andare a Jamal, li prenderà per te.

V.

**D:** Chi diavolo è Jamal? Come posso arrivare?

**R:** Jamal è il signore anziano. Vai dal dottore, dona lo sperma, masturbarti e poi vieni sul pavimento. La prossima volta chiedi aiuto all'infermiera, che ti aiuterà (se sei pulito), cosicché l'MC penserà a un modo per ottenere più aiuto dall'infermiera. Ora vai, fai una passeggiata in città (preferibilmente di sera) e apparirà la scena del combattimento. Dopodiché, potrai visitare Jamal di notte.

VI

**D:** Come posso prendere il ratto?

**R:** Compra un acchiappa-topi in negozio, poi vai da Jamal di notte e [prendi il topo](#).

VII

**D:** Quel deficiente mi picchia sempre. Eppure ho la forza al massimo...

**R:** Devi andare e imparare a combattere. Vai in palestra chiedi al trainer di imparare a combattere. Dopo il primo training, la sua schiena le farà male, quindi falle un massaggio. Quindi seleziona "Allenamento per combattere". Piccolo aiuto per il training: [Allenamento per combattere](#). Dopo aver ottenuto il testo "Buon lavoro", puoi tornare indietro e battere quel ragazzo. Piccola descrizione del combattimento: [Combattimenti](#).

Compiti:

• Primari:

- o Vai al college: vai al college sulla mappa.
- o Scopri l'ammissione al college: parla con il preside del college.
- o Ottieni un certificato di salute - Devi farlo dal medico.
- o Chiedi dell'intelletto - Basta chiedere al preside.
- o Scopri dove si trova la biblioteca - Basta chiedere al preside.
- o Visita la biblioteca: vai alla biblioteca sulla mappa.
- o Scopa 9 ragazze - Devi scopare 9 ragazze in un modo o nell'altro.
- o Porta Anna a casa - Devi prendere Anna e Barbara in piscina, poi devi incontrare la mamma di Barbara. Così puoi convincere Barbara a far venire Anna casa.
- o Impara a combattere - Vai in palestra, parla con l'allenatore e scegli l'opzione "Imparare a combattere".

• Secondario

- o Trova un cacciavite - Devi prenderne uno dal negoziante.
- o Riprendi i costumi: aspetta Emily e dalle i costumi.
- o Trova i costumi - Puoi comprarli dal negozio, sotto la Scheda "Abbigliamento / Costumi".
- o Trova una videocamera: puoi acquistarne una dal negozio, sotto la scheda "Technics".
- o Trova il libro "LostLovers": puoi acquistarlo in negozio, sotto il Scheda Libri.
- o Trova il libro "PassionateLovers": puoi acquistarlo in negozio, sotto la scheda Libri.
- o Trova pillole sessuali - Devi incontrare Jamal, poi parlare con lui di notte. Le otterrà per te.
- o Trova il libro "Hot Lovers": puoi acquistarlo in negozio, sotto la scheda Libri.
- o Trova il libro "Stretching-Superbody": puoi acquistarlo dal negozio, sotto la scheda Libri.
- o Trova il libro "Stretching - flexible body" - Puoi comprarlo dal negozio, sotto la scheda Libri.
- o Vai al negozio di notte - Devi andare al negozio alle 23:00.
- o Trova vestiti per lo stretching - Puoi comprarlo in negozio, sotto la Scheda vestiti / vestiti donna.
- o Trova il libro "Tryeverything": puoi acquistarlo in negozio, sotto la scheda Libri.
- o Aggiornare il drone - È possibile acquistare l'aggiornamento dal negozio, sotto la scheda "Tecnics".
- o Trova un sonnifero - Devi incontrare Jamal, poi parlare con lui di notte, lui lo prenderà per te.
- o Traduci il libro "Massaggio erotico": porta il libro ad Anna in biblioteca, e lei lo tradurrà.
- o Vai nell'ufficio di registrazione - Vai all'ufficio sulla mappa.
- o Aiuta a trovare la cartella rossa - Vai all'ufficio di Dick e chiedigli che cos'è quella cartella rossa
- o Scatta foto dei dipendenti: scatta una foto alla segretaria, al direttore, a Dick e anche al tuo compagno.
- o Trova i documenti del compagno di stanza.
- o Vai in ufficio alle 19:00 - Vai in ufficio sulla mappa, alle 7 di sera.
- o Prendi un ratto o un topo - Compra il derattizzatore in negozio e poi vai da Jamal di

notte. Puoi prenderli lì.

o Guarda la camera da letto del direttore - Usa il tuo drone di notte e vai nella camera da letto del direttore.

o Scopri le debolezze del preside - Parla con Anna di sua madre

o Spaventa il preside - Usa Henry

o manda Barbara in biblioteca - ricatta Derek, poi parla con Barbara a mandala in biblioteca

o Trova materiale per il ricatto di Derek: usa il drone di notte, mandalo nella camera da letto del direttore. Forse hai bisogno di farlo più volte.

o Ottieni del lubrificante anale - Compralo in negozio ... Chi lo avrebbe pensato ...

o Impara a fare un massaggio - C'è qualche libro a riguardo ...

o Cerca l'ufficio di Dick - Devi tornare la sera e distrarre il segretario in qualche modo ... forse con un topo?

o Di al preside che Anna torna a casa - Dopo che Anna torna in biblioteca, vai dal preside e parla con lei

o Ritrova il ragno ad Anna - Dopo aver spaventato il preside, vai a riprendere il

o Ricatta il direttore - Dopo aver visto il direttore e Dick, vai da lei e parla con lei

## Items:

<b>Nome Oggetto</b>	<b>Serve per:</b>	<b>Dove puoi trovarlo:</b>	<b>Quando apparirà:</b>
Libro "Lost lovers"	Completare il compito per Anna	Al negozio, sotto la scheda libri	Dopo aver ricevuto il compito da Anna
Libro "Passionate lovers"	Completare il compito per Anna	Al negozio, sotto la scheda Libri	Dopo aver ricevuto il compito da Anna
Libro "Hot lovers"	Completare il compito per Anna	Al negozio, sotto la scheda Libri	Dopo aver ricevuto il compito da Anna
Libro "Try everything"	Completare il compito per Anna	Al negozio, sotto la scheda Libri	Dopo aver ricevuto il compito da Anna
Libro "Guru of pick up"	Lo Vedrai	Al negozio, sotto la scheda Libri	All'inizio del gioco
Libro "Super photographer"	Andare oltre il servizio fotografico con Emily	Al negozio, sotto la scheda Libri	All'inizio del gioco
Libro "Massage"	Imparare a massaggiare		All'inizio del gioco

		Al negozio, sotto la scheda Libri	
Libro "Erotic massage"	Imparare il massaggio erotico	Al negozio, sotto la scheda Libri	Dopo aver letto il Libro "Massage"
Libro "Stretching – flexible body"	Completare il compito per il coinquilino	Al negozio, sotto la scheda Libri	Dopo aver ricevuto il compito dal coinquilino
Libro "Stretching your super body"	Completare il compito per il coinquilino	Al negozio, sotto la scheda Libri	Dopo aver ricevuto il compito dal coinquilino
Abbigliamento sportivo	Allenarsi in palestra	Al negozio, sotto la scheda Vestiti/Vestiti da uomo	All'inizio del gioco
Costume hot da cowgirl	Fare un servizio fotografico vestita da cowgirl con Emily	Al negozio, sotto la scheda Vestiti/Cosplay	All'inizio del gioco
Costume Harley Quinn	Fare un servizio fotografico Harley Quinn con Emily	Al negozio, sotto la scheda Vestiti/Cosplay	Dopo aver fatto due servizi fotografici con Emily
Ninja Outfit	Fai un servizio fotografico da Ninja con Emily	Al negozio, sotto la scheda Vestiti/Cosplay	Dopo aver fatto due servizi fotografici con Emily
Vestiti per lo stretching	Completare il compito per il compagno di stanza	Al negozio, sotto la scheda Vestiti/Vestiti da donna	Dopo aver ricevuto il compito dal compagno di stanza
Vestiti di raso	Sbarazzarti del pigiama del tuo coinquilino	Al negozio, sotto la scheda Vestiti/Vestiti da donna	Dopo aver dato dei Vestiti per lo stretching al tuo coinquilino
Drone	Sbirciare la tua compagna di stanza, Anna&Barbara e il direttore	Al negozio, sotto la scheda tecniche	All'inizio del gioco
Camera	Fare i servizi fotografici professionali	Al negozio, sotto la scheda tecniche	All'inizio del gioco
Night drone (upgrade)	Sbirciare le ragazze di notte	Al negozio, sotto la scheda tecniche	After you get the task to upgrade the drone (Anna&Barbara task)
Cioccolato	Dare alle ragazze come regalo	Al negozio, sotto la scheda Dolci	All'inizio del gioco

Scatola di candele	Dare alle ragazze come regalo	Al negozio, sotto la scheda Dolci	All'inizio del gioco
Caffè	Dallo al tuo compagno di stanza a sera in cucina	Al negozio, sotto la scheda Dolci	All'inizio del gioco
La macchina dell'olio	Oliare la porta della camera da letto e del bagno	Nel negozio, sotto la scheda Differente	All'inizio del gioco
Acchiappatopi	Prendere qualche topo	Nel negozio, sotto la scheda Differente	After you done the first photo shoot with the secrateary at 7PM
Pillole per il sesso	Non sborrare così facilmente dal dottore	Da Jamal	Dopo la prima volta l'infermiera ti aiuterà a masturbarti
Pillole per il sonno	Regalare un lungo e profondo sonno alla tua coinquilina	Da Jamal	Dopo che averla masturbata in camera da letto di notte
Olio da massaggi	Per andare oltre con l'allenatrice	Da Jamal	Dopo che Anna ha tradotto il libro di massaggi erotici per te
Cacciavite	Apri la porta del bagno quando la tua coinquilina è dentro	Dalla commessa del negozio alle 23:00	Dopo averti detto che sarà in negozio di notte
Lubrificatore Anale	Fare sesso anale con Anna	In negozio, sotto la scheda Altro	All'inizio del gioco
Libro "amanti depravati"	Fare sesso anale con Anna	Da Jenny (la segretaria)	Dopo aver fatto il servizio fotografico nell'ufficio del direttore
DVD 'Colleggirl 1'	Guardarlo in TV	In negozio, sotto la scheda Altro	All'inizio del gioco
DVD 'Colleggirl 1 part 2'	Guardarlo in TV	In negozio, sotto la scheda Altro	All'inizio del gioco
DVD 'Colleggirl 4'	Guardarlo in TV	In negozio, sotto la scheda Altro	All'inizio del gioco
DVD 'Colleggirl 4 part 2'	Guardarlo in TV	In negozio, sotto la scheda Altro	All'inizio del gioco

- Mini giochi:

In primo luogo, un'informazione importante che si applica a quasi tutti i minigiochi: non provarli quando sei stanco, il tempo andrà più veloce. Quindi dormi prima di fare qualsiasi di queste azioni.

- Studio (minigame):

Lo Studio è fondamentalmente un gioco di memoria, semplice e originale; devi trovare la tessera contenente immagini simili. Per aumentare il tuo intelletto, devi trovare più coppie di immagini.



- Allenamento in palestra

L'allenamento di base per la palestra, è un gioco di mouse/tastiera-killer, basta cliccare un po' finché la barra a destra non viene riempita.

Anche se all'inizio il testo dice che puoi usare il pulsante del mouse o la barra spaziatrice, è consigliato premerli insieme, il pulsante del mouse e la barra spaziatrice.



- Lavoro:

- Palestra:

Devi trovare tutte le cose che sono rimaste in palestra. Puoi trovare gli oggetti accanto e sulle attrezzature, così come nella parte superiore dell'altoparlante. Nella parte superiore dello schermo puoi vedere il tempo rimanente. Puoi guadagnare \$40 se trovi tutto.



- Negozi:

Devi trovare 50 articoli nell'ordine esatto come mostrato nella parte superiore dello schermo. Nella parte inferiore dello schermo, puoi vedere il tempo rimanente. Puoi guadagnare \$100 se trovi tutto.





## • Allenamento per il combattimento:

Quando la prima volta che vuoi difendere Emily, perderai contro Frank, non importa. Dopo puoi andare in palestra, parlare con l'allenatore e chiedere se può insegnarti a combattere. A questo punto inizia l'apprendimento. Per imparare a combattere, devi farlo attraverso un mini-gioco. In questo mini-gioco devi seguire il modello mostrato, che è diverso ogni volta.

Per prima cosa il gioco mostra quale icona dovresti richiamare, quindi devi cliccare su di loro nell'ordine esatto in cui il gioco ti mostra, esattamente come un gioco di memoria. Hai un tempo specifico per scegliere e rispondere, la barra nella parte superiore dello schermo mostra il tempo rimanente. Dopo ogni scelta, il tempo rimanente si ripristina, quindi hai nuovamente tempo di scegliere.

Ogni volta che il pattern è diverso; il video seguente può darti un'idea di come funziona:

<https://www.youtube.com/watch?v=k7WebeDkj6c>

## • Combattimenti:



Ci sono alcune scene di combattimento nel gioco, dove, in base alla scelta di determinate azioni, puoi sconfiggere l'avversario. Attualmente in gioco, troverai i seguenti combattimenti:

- Combatti con Dick il secondo giorno. Non puoi vincere. Otterrai come risultato, l'accesso alla palestra e un gran mal di testa.
- Combatti con Frank mentre fa il prepotente con Jamal. Di nuovo sarà impossibile vincere, ma otterrai come risultato, la posizione di Jamal e nessun mal di testa!
- Combatti con Frank nell'appartamento di Emily. Di nuovo sarà impossibile vincere, ma potrai andare in palestra e imparare a combattere.
- Dopo aver fatto l'apprendimento, combatti di nuovo con Frank nell'appartamento di Emily e finalmente potrai batterlo.

## Meccanismo di combattimento:

Prima di ogni combattimento, il gioco calcola la tua salute e la tua resistenza, così come la salute e la resistenza degli avversari.

Prima di ogni round, il gioco calcola il danno (tuo e dei tuoi avversari), in base alla forza (tua e dei tuoi avversari) e alla tua resistenza. Ci sono diversi danni per il pugno veloce e il pugno forte. Dopo di ciò, puoi scegliere le azioni. Ci sono due serie di azioni durante il combattimento, ogni set ha 3 pulsanti di azione che sono i seguenti:

- Blocca, Contrattacco, colpo, schivata



- Pugno veloce, Pugno forte, Recupero



Durante il combattimento, ogni azione utilizzerà un po' della tua resistenza, tranne il recupero, con il quale riuscirai invece a recuperarne un po'. Purtroppo, c'è un'alta probabilità che tu venga colpito durante il recupero.

Mentre combatti, tu e il tuo nemico sferrerete degli attacchi a turno; quindi durante il vostro attacco, il nemico cercherà di difendersi, quando difenderete, il vostro nemico tenterà di attaccarvi, quindi dovrete scegliere l'azione appropriata. Il nemico ha anch'esso 3 azioni in ogni set, dal quale sceglierà a caso. Quindi c'è una possibilità che tu possa colpire, e c'è la stessa possibilità di fallire, o che il tuo avversario ti possa colpire con un contrattacco.

In sostanza maggiore è la tua forza, maggiori sono le tue possibilità di vincere, ma avrai anche bisogno di fortuna.

### • Acchiappa-topi:

Dopo il primo servizio fotografico in ufficio, imparerai che il segretario ha paura dei topi, quindi dovrai prenderne un po'. Vai al negozio e compra un acchiappa-topi, poi recati da Jamal.


Nel vicolo buio, ci sono un totale di 8 posti dove può essere il ratto, ma ovviamente il topo apparirà in un posto alla volta. Proprio come negli altri mini-giochi, avrai un tempo specifico per catturare il topo; se non riesci a prenderlo, perderai 1 ora della tua vita, ma la maggior parte delle volte (se riesci ad andare lì un po' prima), potrai riprovare.

Per aiutarti, di seguito c'è un'immagine (illuminata) in modo da poter vedere dove possono essere i ratti.



• Controlli:

La maggior parte dei controlli sono visibili e puoi vederli quando ne hai bisogno.



Il più delle volte, potrai vedere questa schermata, dove saranno presenti alcuni controlli di base; vedrai delle frecce, con le quali potrai andare avanti o indietro. Inoltre sarà possibile vedere l'immagine delle stanze visitabili, dal punto in cui ci si trova.

Inoltre è possibile eseguire alcune azioni, ad esempio "Scattare" nel bagno.

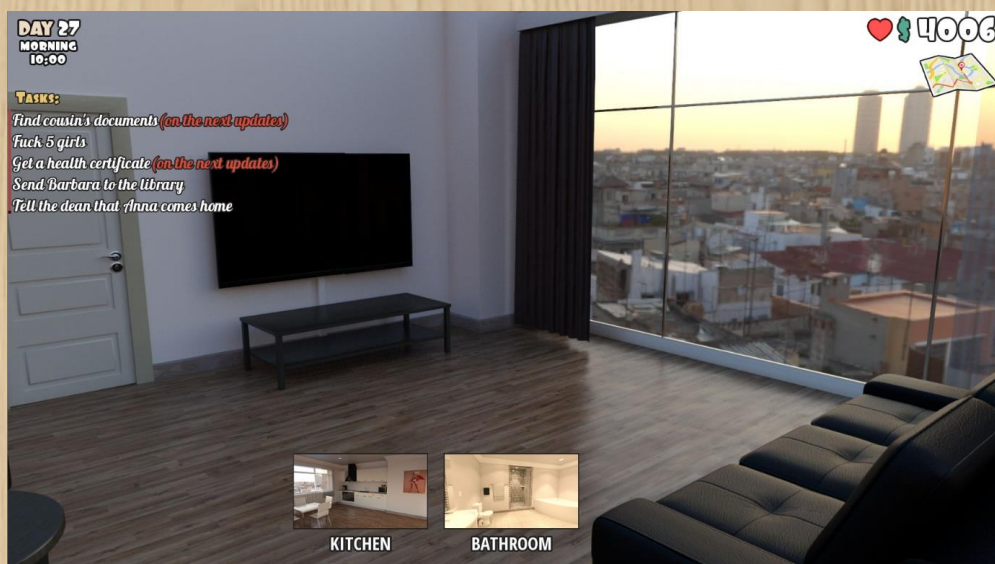
Da questa schermata potrai vedere anche le tue statistiche. Per farlo è necessario spostare il cursore nella parte superiore dello schermo.



Le statistiche che puoi vedere da qui:

- Intelletto: hai bisogno di questo per iscriverti al college, anche per un po' d'azione, come ad esempio masturbarsi con Anna. Lo fai aumentare con il mini-gioco di Studio.
- Forza: ne hai bisogno per proteggere i tuoi cari, anche per lavorare nel negozio. Puoi aumentarlo con l'allenamento in palestra.
- Potenza - Più alta è la potenza, più durerai a lungo; farai inoltre dei bei sogni. Puoi aumentarlo con qualsiasi attività sessuale.
- Doccia - Questa icona non è sempre visibile; spunterà solo quando sarà necessario andare a fare la doccia.
- Erezione - Anche questo non è sempre visibile, spunterà solo quando ci si è allenati duramente. Se un'erezione a lungo, ti sborrerai nei pantaloni e aumenterai un po' di potenza.
- Stanco - Non sempre visibile, spunterà solo quando sarai stanco.

Inoltre, c'è una lista di attività nel gioco. Per vedere questo è necessario spostare il cursore in alto a sinistra dello schermo.



Qui puoi vedere le attività attualmente attive (eccetto se ci sono errori, le attività già svolte rimangono lì).

C'è un inventario nel gioco; per vederlo è necessario spostare il cursore in basso a sinistra dello schermo.

Ogni volta che sarà necessario utilizzare alcuni elementi, in missioni, attività o per altri motivi, dovrai aprire l'inventario (spostare il cursore lì) e fare clic sull'elemento che si desidera utilizzare. Ogni articolo ha un momento o luogo specifico in cui potrai usarlo, altrimenti ci sarà un avviso che ti segnalerà l'impossibilità di usare quegli oggetti lì.

## **Guida**

### **Coinquilina:**

- Dovresti parlare con lei ogni volta che ne hai la possibilità.
- Vai nella sua stanza al mattino, bussala ed entra, parla con lei e prendile tutti i libri e vestiti che desidera.
- Al mattino quando ti svegli, usa il drone e controlla la sua finestra; otterrai così una foto nella galleria.
- Quando lei va nella doccia, puoi cliccare sul nodo della sua tunica. Ma sii accorto, ciò potrebbe farti perdere molto amore
- Quando è sotto la doccia, puoi dare un'occhiata a lei, se hai l'olio per la porta e il Cacciavite. Vai avanti quanto desideri.
- Dopo aver finito la doccia del mattino, usa di nuovo il drone e controlla la sua finestra, per ottenere un'altra foto.
- Dopo aver ottenuto i nuovi abiti di stretching per lei, al mattino quando ti svegli, vai nella sua stanza (non bussare!) per avere un'altra foto.
- Compra i vestiti di raso (anche se non li ha chiesti) e daglieli.
- Quando torna a casa dopo il lavoro, va nella sua stanza, usa di nuovo il drone e controlla la sua finestra, per ottenere un'altra immagine.
- Acquista l'account TV premium e offrile di guardare altri film alla sera. Segui gli eventi, per ottenere un'altra immagine.

- Devi fare il primo paio di photo-shoot per Emily, quindi torna a guardare di nuovo la TV con la tua coinquilina. Lei ti chiederà un servizio fotografico. Mentre lo fai, non accettare la sua offerta di scattare una foto di te, lei romperà la fotocamera. Invece fai più foto di lei, dille che vuoi sistemarle i capelli, ma prima fai clic sul nodo del vestito per allentarlo.



- Dopo il primo servizio fotografico, visitala nella sua stanza (dopo la sua sessione televisiva serale) e ti chiederà un altro servizio fotografico. Fallo e otterrai un'altra immagine nella galleria.
- Vai nella sua stanza di notte (dopo averle dato i vestiti di raso), abbassa la coperta e tirale su la vestaglia. Puoi provare a toccarla due volte, ma non cercare di scoparla, lei si sveglierà e finirà bruscamente. Dopo vai da Jamal e chiedigli dei sonniferi; lui li prenderà per te.
- Vai al negozio e compra un caffè; alla sera chiedi alla tua coinquilina in cucina se vuole del caffè. Metti le pillole nel caffè.
- Dopo di che, di notte puoi farle tutto quello che vuoi, e avrai una foto in più nella galleria.
- Dovresti aumentare la tua potenza al massimo. Poi vai a dormire con un'erezione, e farai un bel sogno. (Ciò ti porterà una nuova foto nella galleria)
- Dopo aver fatto entrambe le foto, ed essere andato a letto con un'erezione, il tuo compagno ti sveglierà con qualcosa di carino (e un'altra immagine nella galleria).
- Se hai un rapporto abbastanza alto con lei, chiedile se vuole un caffè, poi metti dentro delle pillole per il sesso.
- Dopo, entra nella sua stanza la sera, dopo la TV, e chiedi se vuole un massaggio.
- Durante il massaggio, utilizzare prima l'olio da massaggio, quindi massaggiare le spalle, la schiena, le gambe e il sedere. Allora dille di girarsi.
- Massaggia la sua pancia, i suoi seni e le sue gambe. Quindi massaggia la figa. Togliti le mutandine, poi segui le scene.

## Emily:

- Aspettala al primo giorno (arriverà poco dopo la partenza della tua coinquilina, quindi rimani a casa)
- Fai il servizio fotografico e dille che vuoi fare più riprese fotografiche.
- Compra e leggi il libro sulla fotografia, per essere in grado di andare oltre.
- Prendi la macchina fotografica e i costumi dal negozio; vai nel suo appartamento dopo le 17:00.
- Nella versione v0.5.0ex ci sono il costume da Cowboy (una foto), il costume da Harley Quinn, il costume da ninja e potrai fotografarla anche nel suo vestito normale (una foto).
- Dopo aver scattato i primi servizi fotografici con lei e con la tua coinquilina, vai al suo appartamento alle 17:00 ed entra dentro
- Dovrai andare in palestra, imparare a combattere dal trainer, ottenere la forza massima, e poi tornare di nuovo nel suo appartamento.
- Ottieni come ricompensa, quando sconfiggerai il tuo nemico, un'altra immagine nella galleria.

## **Preside:**

- Vai all'ufficio del preside dopo aver terminato il compito "Porta a casa Anna" e parlare con lei.
- Vai in biblioteca e parla con Anna a sua madre. Guarda l'ultima parte di Anna.
- Torna dal preside e spaventala.
- Ora lasciala stare, e quando la prossima volta torni, puoi usarla ... Letteralmente ...

## **Anna:**

- Parla con lei nella biblioteca, complimentati per i suoi occhi, poi digli che sembra molto annoiata. Lei ti chiederà dei libri.
- Prendi tutti i libri che lei desidera e prova tutto con lei (una foto nella galleria).
- Dopo che essere stato beccato da sua madre, vai al College e parla con il preside.
- Vai a casa di Barbara e parla con loro.
- Aggiorna il tuo drone e fallo volare vicino alla piscina di notte; avrai così una nuova foto nella galleria.
- Dopo aver incontrato la madre di Barbara, parla di nuovo con Barbara; lei ti manderà Anna a casa.
- Successivamente potrai trovarla di nuovo in biblioteca e lei ti aiuterà a tradurre il libro.
- Quando parli con lei di sua madre, ti chiederà di mandare Barbara in biblioteca.
- Chiedile se vuole vedere di nuovo il tuo uccello, poi chiedile di fare sesso.
- Prendi il libro dalla segretaria (consulta la parte sulla Segretaria) e dallo a Anna
- Il giorno dopo torna indietro e fai del sesso anale con lei. Dovrai comprare il lubrificante anale.
- Vai da Barbara e mandala in biblioteca. Dovrai ricattare Derek per questo, quindi usa il drone di notte, vai nella camera da letto del direttore per osservare la scena, prendi il materiale utile per il ricatto.
- Dopo che Barbara ha promesso di andare in biblioteca, raggiungila lì.

## **Negoziante:**

- Vai al negozio, e chiedile di mostrarti le tette; dopo di che chiedile di mostrarti anche la sua figa.
- Quando glielo chiederai ripetutamente, potrai finalmente chiederle di essere completamente nuda quando tornerai in negozio.
- Dille che bisogno di aiuto per scopare delle ragazze; dopo un po' lei ti dirà che la troverai in negozio di notte.
- Vai al negozio alle 23:00, quindi segui gli eventi per ottenere il cacciavite e 1 immagine nella galleria.

## **Segretaria:**

- Vai nell'ufficio della tua coinquilina e parla con la segretaria. Dille che hai bisogno di una foto per il sito web, quindi fai qualche foto.
- Dopo il servizio fotografico, puoi offrirle altri scatti fotografici per avere un'altra foto nella galleria.
- Dopo il servizio fotografico nell'ufficio del direttore (e qualche sculacciata), parla con lei in ufficio e prendi il libro.

## **Trainer:**

- Vai in palestra e scegli l'opzione "Guarda il Trainer". Otterrai due foto. È necessario controllare

in diversi orari della giornata.

- Vai al negozio e acquista il libro sul massaggio. Dopo averlo letto, torna indietro e compra quello sul massaggio erotico.
- Quando le chiedi di insegnarti a combattere, ti dirà del suo mal di schiena. Offrile un massaggio.
- Dopo aver finito il compito per Anna, l'allenatrice ti parlerà dell'olio da massaggio. Vai da Jamal e lui lo rimedierà per te.
- Quando hai l'olio, vai dal trainer e offrile un massaggio.
- Clicca sul centro della sua schiena (visibile nella foto qui sotto), e divertiti un po'.

- Non dimenticare di usare l'olio per massaggi, in modo da ottenere più immagini nella galleria.

## **Infermiera:**

- Resta a casa anche il secondo giorno dopo che la tua coinquilina se ne sarà andata, potrai incontrare Dick.
- Il giorno dopo, potrai andare dal medico.
- Dopo aver fatto aver ricevuto la diagnosi, sarà possibile ottenere un aiuto dall'infermiera.
- Così fatto, potrai tornare ogni giorno a donare un po 'di ... roba.
- La prima volta, dovresti venire sul pavimento; da allora l'infermiera ti aiuterà, ma solo con le sue mani.
- Vai da Jamal di notte e chiedi le pillole per il sesso, lui le prenderà per te.
- Usa le pillole del sesso prima di chiedere l'aiuto dell'infermiere e riceverai più aiuto e un' altra foto nella galleria.

## **Direttore**

- Dopo che hai promesso di aiutare la tua coinquilina con i documenti rubati, torna alle 19 per il servizio fotografico con la segretaria, dove scoprirai le sue paure.
- Vai al negozio e compra un Acchiappa-topi, poi vai da Jamal di notte e prendine un po'.
- Il giorno dopo, vai in segreteria al mattino e offri un altro servizio fotografico. Torna indietro alle 7 del pomeriggio.
- Libera il topo e poi vai nell'ufficio di Dick. La password è scritta sui suoi appunti, ma riesce a malapena a vederla; la password è 1234 (la password più sicura di sempre).
- Accedi al suo laptop e guarda le immagini; guarda anche le mail.
- Vai a casa e usa il drone. Vai nella camera da letto del direttore per avere un'altra immagine in la galleria.
- Vai in ufficio al mattino e offri un altro servizio fotografico alla segretaria. Parti da lì alle 19:00. Fai il servizio fotografico, e divertiti un po'.
- Torna dal direttore e parla con lei delle foto. Cerca di evitare la polizia.



## Galleria

Di seguito troverai una lista di immagini, utili per completare la galleria. Accanto troverai una piccola descrizione su come ottenerle.

Apri la porta del bagno con il cacciavite, dopo averlo rimediato al mattino.

Apri la porta della camera da letto la mattina senza bussare dopo averle dato i vestiti per lo stretching

Apri la porta nel pomeriggio dopo che la coinquilina torna a casa dillo di andare alla finestra.

Apri la porta la mattina, dopo che la coinquilina ha finito la doccia e mandala alla finestra.

Dopo il servizio fotografico con la coinquilina, vai a letto con un'erezione.

Chiedi un pompino dopo aver dato ad Anna il libro 'Prova tutto'.

Chiedi aiuto al dottore e usa le pillole del sesso.

Dopo che il negoziante ti ha detto che sarà al negozio la sera, recati lì alle 23:00 e leccala.



Vai in palestra nel pomeriggio e guarda l'allenatrice



Vai in palestra la mattina e guarda l'allenatrice.

Aumenta la tua potenza, quindi vai a letto con un'erezione.

Usa il drone di notte e mandalo sulla piscina di Barbara.


Vai da Emily, fai un servizio fotografico, scegli di non indossare un vestito speciale. Leggi prima il libro 'Super fotografo'.

Vai da Emily, fai un servizio fotografico, scegli di indossare il vestito da cowboy.

Acquista i DVD nel negozio, poi a casa la sera quando sei davanti la TV, usa il DVD per guardarlo con la tua coinquilina.

Dà i vestiti di raso alla coinquilina. Usa i sonniferi, mettendoli nel caffè la sera. Di notte, vai nella sua stanza, quindi tira giù la coperta, tira su la sottoveste e fai quello che vuoi.

Dopo il servizio fotografico di Emily e il primo servizio fotografico della coinquilina, vai nella stanza della coinquilina la sera dopo aver visto la TV e fai il secondo servizio fotografico.



Usa il drone al mattino e spedisilo nella stanza della coinquilina.

Usa il drone e spedisilo di notte nella stanza del direttore.



Vai in ufficio durante il giorno e offri un servizio fotografico a Jenny.

Vai in ufficio alle 19:00 e fai il servizio fotografico.

Prendi l'olio da massaggio da Jamal. Vai in palestra, offri un massaggio all'allenatrice e usa l'olio da massaggio.

Dopo i servizi fotografici, vai nell'appartamento di Emily e sconfiggi Frank. Prendi la tua ricompensa.

Dopo aver usato il ragno, recati nell'ufficio del preside e la troverai in preda alla paura. Sfrutta la situazione come preferisci.

Offri un secondo servizio fotografico a Jenny. Vai in ufficio alle 19:00 e fai il servizio fotografico nell'ufficio del direttore.

Dopo che Anna è tornata in biblioteca, manda Barbara in biblioteca. Vai lì e ... beh lo sai.

Fai clic sul nodo sull'accappatoio al mattino.  
Consigliato per ottenere un alto numero di cuori!

Durante il primo servizio fotografico con la tua coinquilina, fai clic sul nodo prima di sistemare i capelli, quindi continua il servizio fotografico.

Durante il massaggio clicca al centro della parte bassa della schiena del trainer. Dunque, massaggi i suoi seni.

Usa le pillole del sesso nel caffè, poi la sera (dopo la sessione televisiva) chiedi alla tua coinquilina se puoi farle un massaggio. Usa l'olio da massaggio!

Dopo aver ripreso il direttore con Dick, vai nell'ufficio del direttore, poi ricattalo.

Il giorno dopo l'incontro con Dick andrai dal dottore, quindi segui le scene.



Vieni sul pavimento per la prima volta quando sei nell'ufficio del medico. La volta successiva, chiedi aiuto all'infermiera.

Dopo che Anna è tornata a casa, parla con il preside, poi chiedi ad Anna di sua madre. Usa il ragno nell'ufficio del preside.

Quando distrai Jenny con il topo, usa il laptop di Dick e apri la cartella delle immagini.



Fai il primo servizio fotografico con la coinquilina.

Vai da Emily e falle un servizio fotografico; scegli di indossare il completo ninja.

Vai da Emily e falle un servizio fotografico; scegli di indossare l'abito Harley Quinn.



Acquista e guarda il film College Girls 4.

Acquista e guarda il film College Girls 4 parte 2.

Acquista e guarda il film College Girls  
1.


Acquista e guarda il film College Girls  
1, parte 2.



Acquista e guarda il film College Girls 1.



Acquista e guarda il film College Girls 1 parte 2.



Vai dal medico per una visita medica (basta una sola visita), poi vai al negozio alle 23:00. Quando ti chiede se vuoi leccare la sua figa, apparirà una nuova icona, quindi cliccaci sopra.



Vai dal medico per la visita medica (è necessaria una sola visita medica), poi vai in biblioteca. Chiedi ad Anna se vuole fare sesso, ma invece di anale, questa volta scegli la sua figa.



Vai a casa di Emily e parla della sua offerta, poi parla con la coinquilina, la sera, dell'offerta. Il giorno dopo parlate con Direttrice di lasciare andare la coinquilina a casa prima (medico!) poi ditelo alla vostra coinquilina e infine andate a casa di Emily alle 18:00.



Vai a casa di Barbara e parla con Derek.  
Mandalo a cercare la cartella rossa e mentre aspetti  
usa l'olio da massaggio su Barbara



Quando si ottiene la cartella rossa  
andate in ufficio e parlate con la coinquilina, e poi  
a parlate con la Direttrice



Dopo che hai inviato i tuoi documenti  
vai a letto con l'erezione



Dopo il tuo sogno con l'erezione  
la tua coinquilina ti aiuterà



Il giorno dopo potrai trasferirti nel dormitorio  
del college, quindi la tua coinquilina ed Emily  
ti saluteranno.



Vai al dormitorio dopo averlo rifiutato  
mentre parlavi con la preside



Vai a farti la doccia la mattina quando la  
tua coinquilina è lì e scegli  
"Volevo farmi la doccia"



Vai alla doccia la mattina quando  
la tua coinquilina è lì e scegli "ti voglio".



Torna a casa alle 18:00 dopo aver parlato  
con Anna ed aspetta Barbara.

## Wakthrough dettagliato, alias un percorso possibile (guida sperimentale)

*Disclaimer: Anche se spero di aver coperto tutto in questi video, potrebbero esserci degli errori. Se trovate qualcosa, vi prego di segnalarmelo sul forum. Inoltre ho dovuto rimuovere gli effetti sonori dal video, quindi se volete sentirli, dovete giocare al gioco.*

Sono anche pessimo con i mini giochi e simili, quindi non ridere di me 😊 Ma vorrei anche che tu vedessi che Frank può essere battuto con una forza molto bassa



Inoltre yep, vedi bene, alla fine i soldi sono appena diventati 900, ma tutte le cose importanti sono state fatte, quindi non voglio perdere tempo a lavorare. Ma sono sicuro che userai i cheat, quindi buona parte del video verrà comunque saltata (lavoro e cose del genere).

E un'altra cosa importante, se uno qualsiasi dei video non è più disponibile, per favore segnalatemelo e cercherò di ripararlo il prima possibile









